

# **KECENDERUNGAN ELEKTABILITAS CALON GUBERNUR DAN EFEKNYA TERHADAP PILPRES DI 3 PROVINSI TERBESAR**

Temuan Survei 21 Mei – 1 Juni 2018

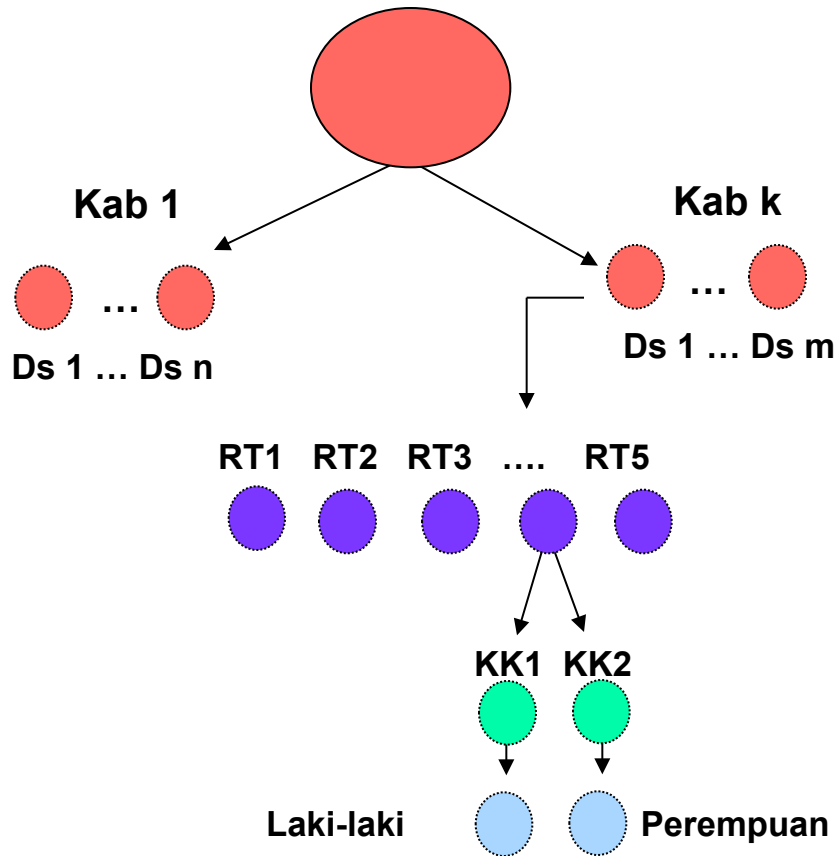
# Latar Belakang

- ▶ Pemilihan gubernur-wakil gubernur di Jawa Barat, Jawa Tengah, dan Jawa Timur masih beberapa waktu lagi (27 Juni 2018).
- ▶ Bagaimanakah kecenderungan dukungan warga terhadap calon-calon gubernur dan wakil gubernur di masing-masing provinsi, setidaknya bila pilkada diadakan pada waktu survei dilakukan?
- ▶ Apa saja faktor-faktor yang terkait dengan dukungan tersebut?
- ▶ Untuk menjawab pertanyaan-pertanyaan tersebut, SMRC telah melakukan survei terhadap warga di tiga provinsi tersebut pada kurun waktu berikut:
  - Survei Provinsi Jawa Barat : 22 Mei – 1 Juni 2018 .
  - Survei Provinsi Jawa Tengah : 23 - 30 Mei 2018
  - Survei Provinsi Jawa Timur : 21 – 29 Mei 2018

# Metodologi

- Populasi survei ini adalah seluruh warga negara Indonesia di Provinsi Jawa Barat, Jawa Tengah, dan Jawa Timur, yang punya hak pilih dalam pemilihan umum, yakni mereka yang sudah berumur 17 tahun atau lebih, atau sudah menikah ketika survei dilakukan.
- Dalam survei ini jumlah sampel di masing-masing Provinsi sebanyak 820 orang. Sampel dipilih dengan metode multistage random sampling dengan jumlah proporsional. Toleransi kesalahan (margin of error) survei di masing-masing provinsi diperkirakan  $\pm 3,5\%$  pada tingkat kepercayaan 95 persen, asumsi simple random sampling.
- Responden terpilih diwawancarai lewat tatap muka oleh pewawancara yang telah dilatih.
- Quality control terhadap hasil wawancara dilakukan secara random sebesar 20% dari total sampel oleh supervisor dengan kembali mendatangi responden terpilih (spot check). Dalam quality control tidak ditemukan kesalahan berarti.

# Flow Chart Penarikan Sampel



Populasi desa/kelurahan tingkat Provinsi

Desa/kelurahan di tingkat Kab/Kota dipilih secara random dengan jumlah proporsional

Di setiap desa/kelurahan dipilih sebanyak 5 RT dengan cara random

Di masing-masing RT/Lingkungan dipilih secara random dua KK

Di KK terpilih dipilih secara random Satu orang yang punya hak pilih laki-laki/perempuan

# JAWA BARAT

# Profil Demografi Sampel

KATEGORI	POPULASI	SAMPEL
<b>Gender</b>		
Laki-laki	51.4	50.4
Perempuan	48.6	49.6
<b>Desa-Kota</b>		
Pedesaan	35.3	35.8
Perkotaan	64.7	64.2
<b>Agama</b>		
Islam	96.7	97.5
Lainnya	3.3	2.5
<b>Etnis</b>		
Sunda	71.9	71.9
Jawa	13.3	13.3
Betawi	6.2	6.2
Cirebon	4.2	4.2
Lainnya	4.4	4.4

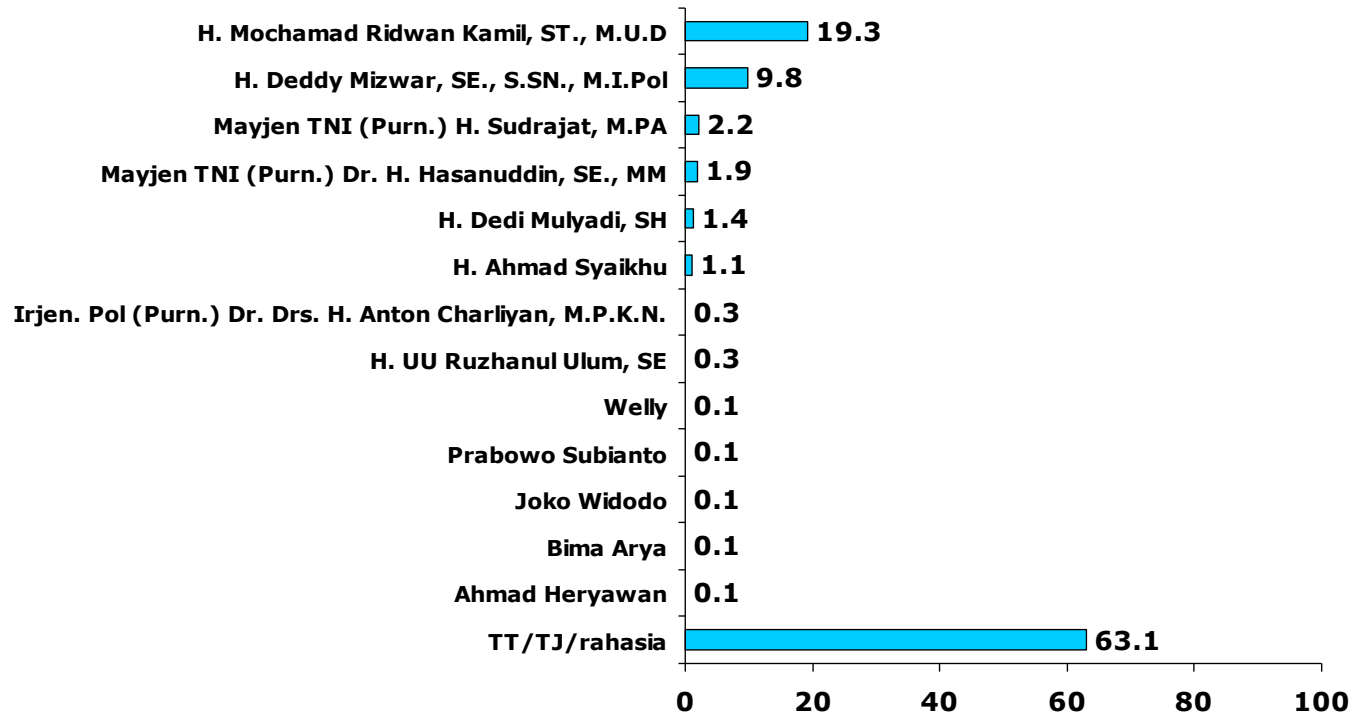
# Profil Demografi Sampel

KATEGORI	POPULASI	SAMPEL
<b>WILAYAH</b>		
<b>DAPII 1</b>	<b>6.3</b>	<b>6.6</b>
<i>Kota Bandung</i>	5.1	5.3
<i>Kota Cimahi</i>	1.2	1.3
<b>DAPII 2</b>	<b>7.4</b>	<b>7.6</b>
<i>Kab Bandung</i>	7.4	7.6
<b>DAPII 3</b>	<b>3.6</b>	<b>3.8</b>
<i>Kab Bandung Barat</i>	3.6	3.8
<b>DAPII 4</b>	<b>5.1</b>	<b>5.1</b>
<i>Kab Cianjur</i>	5.1	5.1
<b>DAPII 5</b>	<b>6.1</b>	<b>6.3</b>
<i>Kab Sukabumi</i>	5.4	5.1
<i>Kota Sukabumi</i>	0.7	1.3
<b>DAPII 6</b>	<b>10.0</b>	<b>9.7</b>
<i>Kab Bogor</i>	10.0	9.7
<b>DAPII 7</b>	<b>2.1</b>	<b>2.8</b>
<i>Kota Bogor</i>	2.1	2.8
<b>DAPII 8</b>	<b>9.1</b>	<b>7.2</b>
<i>Kota Bekasi</i>	5.3	4.3
<i>Kota Depok</i>	3.8	2.9
<b>DAPII 9</b>	<b>6.3</b>	<b>5.2</b>
<i>Kab Bekasi</i>	6.3	5.2

KATEGORI	POPULASI	SAMPEL
<b>WILAYAH</b>		
<b>DAPII 10</b>	<b>7.1</b>	<b>7.4</b>
<i>Kab Karawang</i>	5.1	4.8
<i>Kab Purwakarta</i>	2.0	2.5
<b>DAPII 11</b>	<b>9.0</b>	<b>8.9</b>
<i>Kab Majalengka</i>	2.9	2.5
<i>Kab Subang</i>	3.5	3.9
<i>Kab Sumedang</i>	2.5	2.5
<b>DAPII 12</b>	<b>10.3</b>	<b>10.5</b>
<i>Kab Cirebon</i>	5.3	4.0
<i>Kab Indramayu</i>	4.3	5.3
<i>Kota Cirebon</i>	0.7	1.1
<b>DAPII 13</b>	<b>6.8</b>	<b>7.6</b>
<i>Kab Ciamis</i>	2.8	2.5
<i>Kab Kuningan</i>	2.6	2.5
<i>Kab Pangandaran</i>	0.9	1.3
<i>Kota Banjar</i>	0.4	1.3
<b>DAPII 14</b>	<b>5.5</b>	<b>6.3</b>
<i>Kab Garut</i>	5.5	6.3
<b>DAPII 15</b>	<b>5.5</b>	<b>5.1</b>
<i>Kab Tasikmalaya</i>	4.1	3.8
<i>Kota Tasikmalaya</i>	1.4	1.3

# Top of Mind: Pilihan Kepada Calon Gubernur

Seandainya pemilihan langsung Gubernur Jawa Barat **dilaksanakan sekarang ini**, siapa yang akan Ibu/Bapak pilih sebagai Gubernur?... (%)

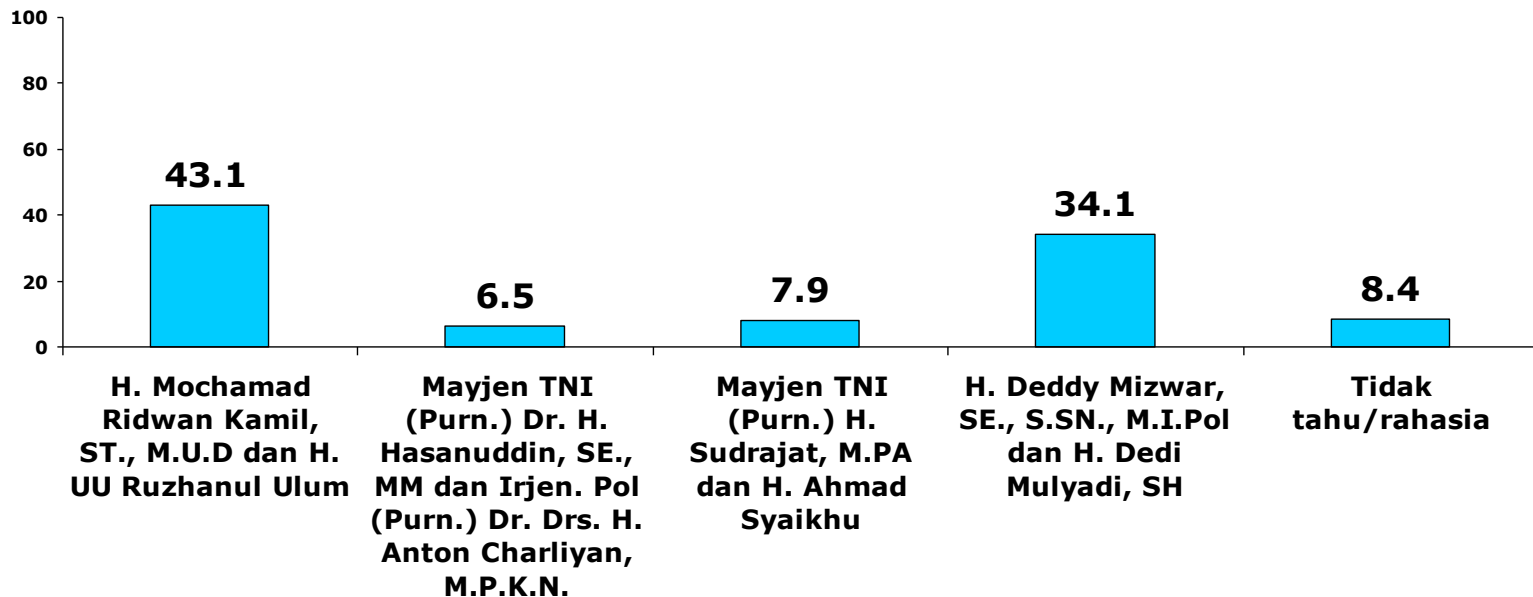


Sekitar 63,1% warga belum dapat menyebutkan calon yang akan didukung sebagai Gubernur secara spontan. M. Ridwan Kamil paling tinggi dukungannya 19,3%, disusul Deddy Mizwar 9,8%, Sudrajat 2.2%, serta TB Hasanuddin 1.9%. Nama lain dukungannya kurang dari 1.5%.



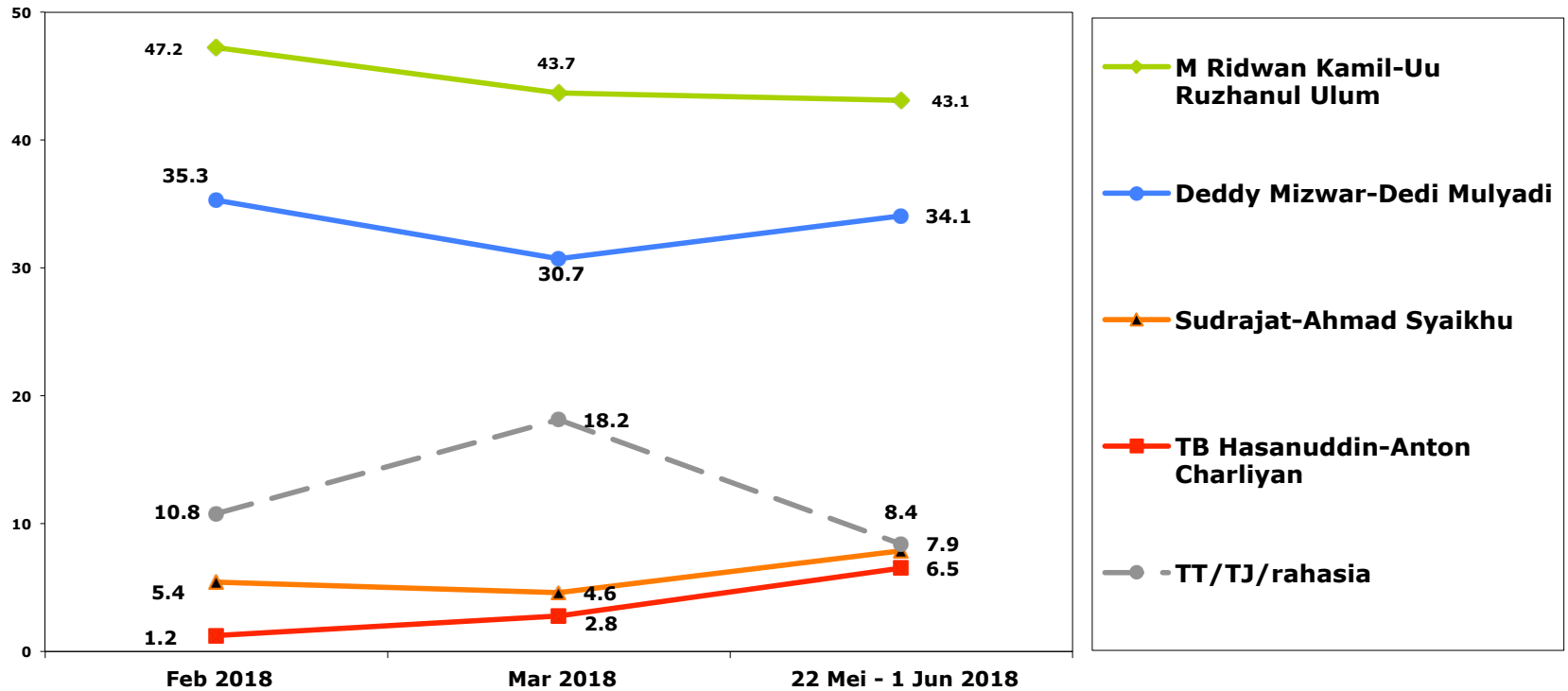
# Pilihan kepada Pasangan Gubernur (Simulasi Kertas Suara)

Berikut adalah nama-nama pasangan calon gubernur-wakil gubernur Provinsi Jawa Barat. Kalau pemilihan gubernur-wakil gubernur diadakan sekarang ini, coba ibu/bapak coblos dengan jelas yang akan ibu/bapak pilih? Ibu/bapak boleh pergi sebentar, atau saya tinggal sebentar, ketika ibu/bapak mencoblos salah satu dari kartu suara ini. Kalau ibu/bapak sudah mencoblos, tolong masukan lagi ke amplop ini ATAU ditutup kembali surat suaranya... (%)



Dalam pilihan terhadap pasangan, M Ridwan Kamil-Uu Ruzhanul Ulum mendapat dukungan 43,1%, disusul Deddy Mizwar-Dedi Mulyadi 34,1%, Sudrajat-Ahmad Syaikhu 7,9%, dan TB Hasanuddin-Anton Charliyan 6,5%. Yang belum tahu sekitar 8,4%.

# Tren Pilihan kepada Pasangan Calon



Dalam 3-4 bulan terakhir (Februari ke Mei-Juni), dukungan pada Ridwan Kamil-UU cenderung menurun. Pasangan Deddy Mizwar-Dedi Mulyadi juga tidak banyak mengalami kemajuan dalam 3-4 bulan terakhir. Sementara itu elektabilitas pasangan Sudrajat-Syaikhu dan TB Hasanuddin-Anton cenderung naik.

# Alasan Memilih Calon (% kolom)

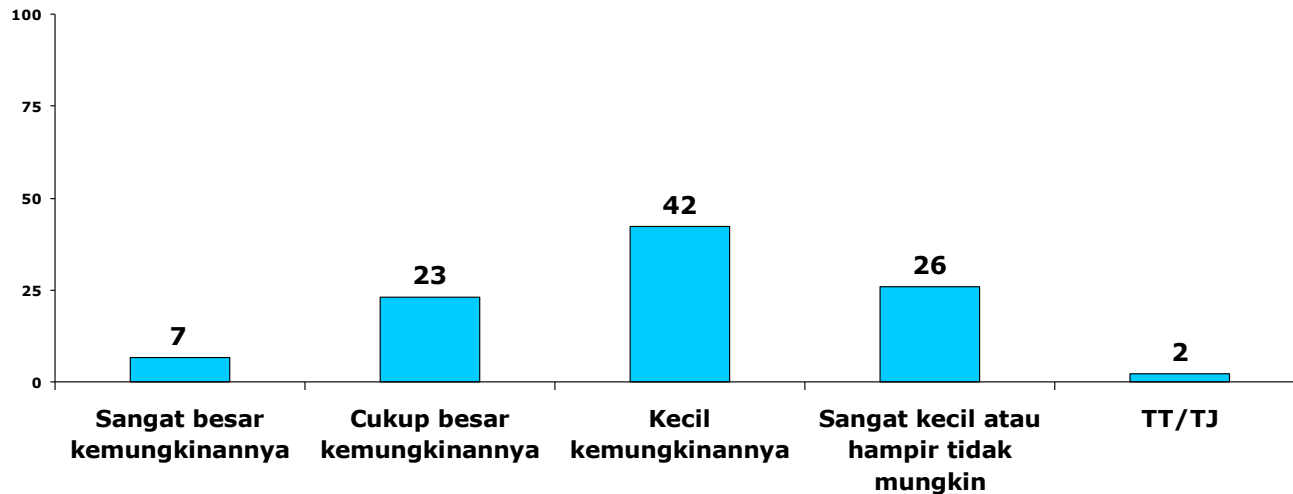
Jelaskan alasan UTAMA memilih nama tersebut sebagai Gubernur/Wakil Gubernur? ... (%)

*Base: Responden yang memilih calon*

Alasan	Pasangan			
	H. Mochamad Ridwan Kamil, ST., M.U.D dan H. UU Ruzhanul Ulum, SE	Mayjen TNI (Purn.) Dr. H. Hasanuddin, SE., MM dan Irjen. Pol (Purn.) Dr. Drs. H. Anton Charliyan, M.P.K.N.	Mayjen TNI (Purn.) H. Sudrajat, M.PA dan H. Ahmad Syaikhu	H. Deddy Mizwar, SE., S.SN., M.I.Pol dan H. Dedi Mulyadi, SH
Sudah ada bukti nyata hasil kerjanya	<b>31</b>	0	6	15
Berpengalaman di Pemerintahan	15	2	3	<b>18</b>
Orangnya perhatian pada rakyat	10	6	6	14
Belum tahu nama/calon lain	7	11	3	15
Orangnya jujur/bersih dari praktek KKN	6	7	12	9
Putra daerah JAWA BARAT	8	8	6	4
Ikut pilihan orang lain/keluarga/warga sekitar	4	<b>17</b>	0	4
Orangnya pintar/berpendidikan	4	0	7	3
Berasal dari partai yang saya dukung	0	8	<b>14</b>	2
Orangnya tegas	1	3	9	2
Tokoh agama	1	0	11	1
Berasal dari keluarga tokoh politik/masyarakat	1	0	1	2
Tokoh partai politik	0	6	5	1
Anjuran kyai/pemuka agama di daerah sini	1	0	3	0
Ada hubungan keluarga	0	0	0	0
Lainnya	4	24	6	6
TT/TJ	6	8	7	4

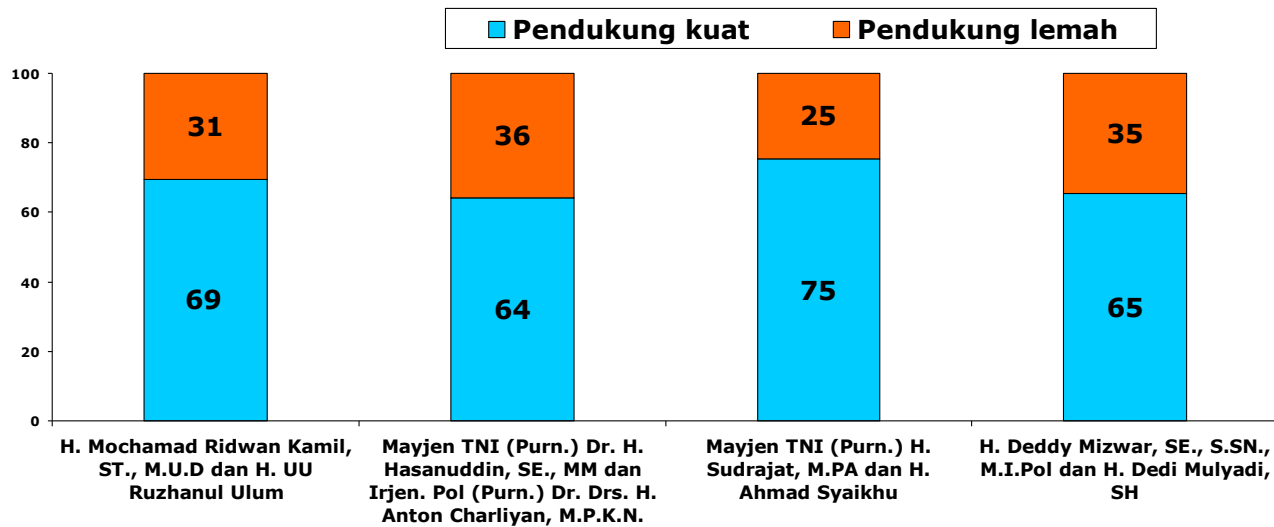
# Kemungkinan Mengubah Pilihan

Seberapa besar kemungkinan Ibu/Bapak mengubah pilihan tersebut?... (%)  
Base: Responden yang memilih Pasangan Calon Gubernur dan Wakil Gubernur



Sekitar 30% dari pendukung calon masih besar kemungkinan mengubah pilihan (pendukung lemah).

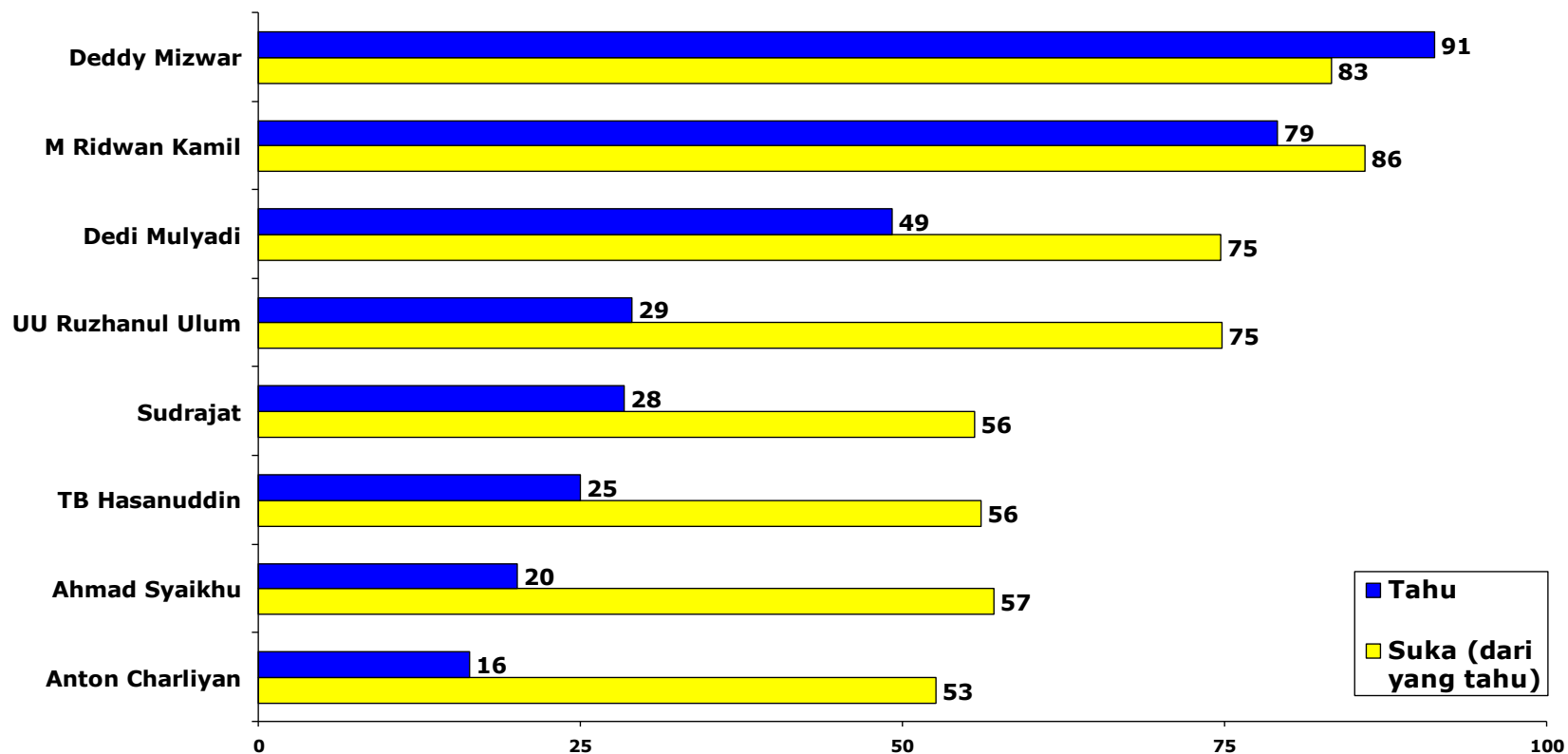
# Stabilitas Dukungan



Dukungan kepada Sudrajat-Syaikhu paling stabil.

# Popularitas Calon

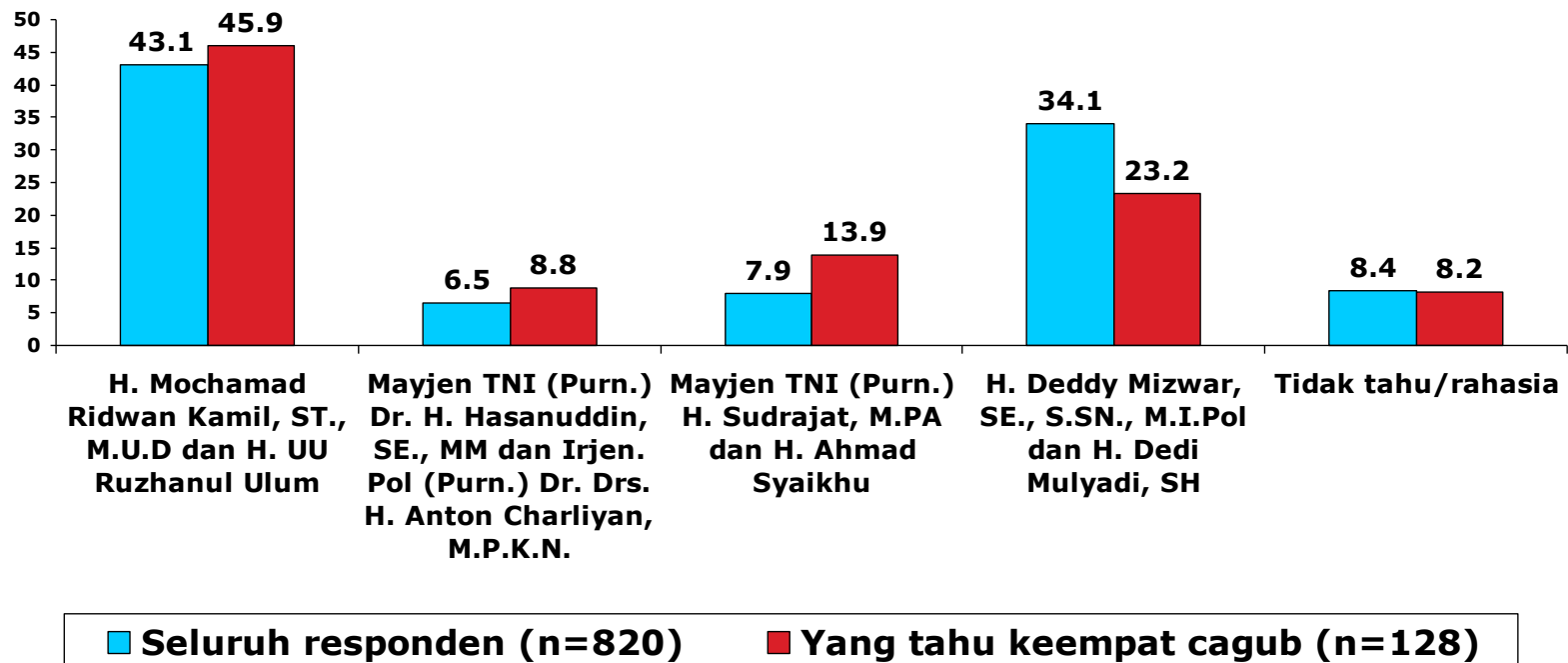
Tahu atau pernah dengar nama-nama tokoh berikut? Jika tahu atau pernah dengar, apakah suka?... (%)



Deddy Mizwar adalah calon yang paling populer, dikenal oleh sekitar 91% warga Jawa Barat. Sementara M Ridwan Kamil baru dikenal 79%, dan dua calon gubernur lain masih sangat kurang dikenal: Sudrajat baru dikenal 28% dan TB Hasanudin 25%. Di antara 4 calon gubernur, M Ridwan Kamil paling disukai, sekitar 86% dari yang kenal menyatakan suka kepadanya.

# Efek Popularitas: Simulasi pilihan pada warga yang tahu sekaligus 4 cagub: M Ridwan Kamil, Deddy Mizwar, Sudrajat, dan TB Hasanuddin

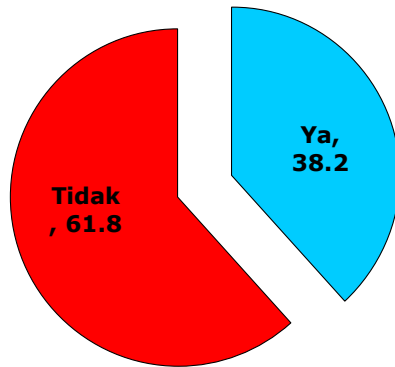
Seandainya pemilihan langsung GUBERNUR Provinsi Jawa Barat dilaksanakan sekarang ini, siapa yang akan Ibu/Bapak pilih sebagai GUBERNUR?... (%)




Di antara warga yang tahu sekaligus keempat calon gubernur, RK-UU tetap unggul dibanding calon lainnya. Simulasi ini juga menunjukkan bahwa dukungan untuk pasangan Sudrajat-Syaikhu dan Hasanuddin-Anton berpotensi naik bila mereka mampu menaikkan popularitasnya hingga seimbang dengan calon lain, sebaliknya pasangan Deddy Mizwar-Dedi Mulyadi rawan mengalami penurunan.

# Debat di Televisi

Apakah Ibu/Bapak pernah menyaksikan debat Calon Gubernur-Wakil Gubernur Jawa Barat yang ditayangkan di televisi? ... (%)



Bila YA, menurut Ibu/Bapak secara umum dan dilihat dari berbagai segi, pasangan calon mana yang lebih baik dibandingkan lawannya dalam debat tersebut? ... (%)

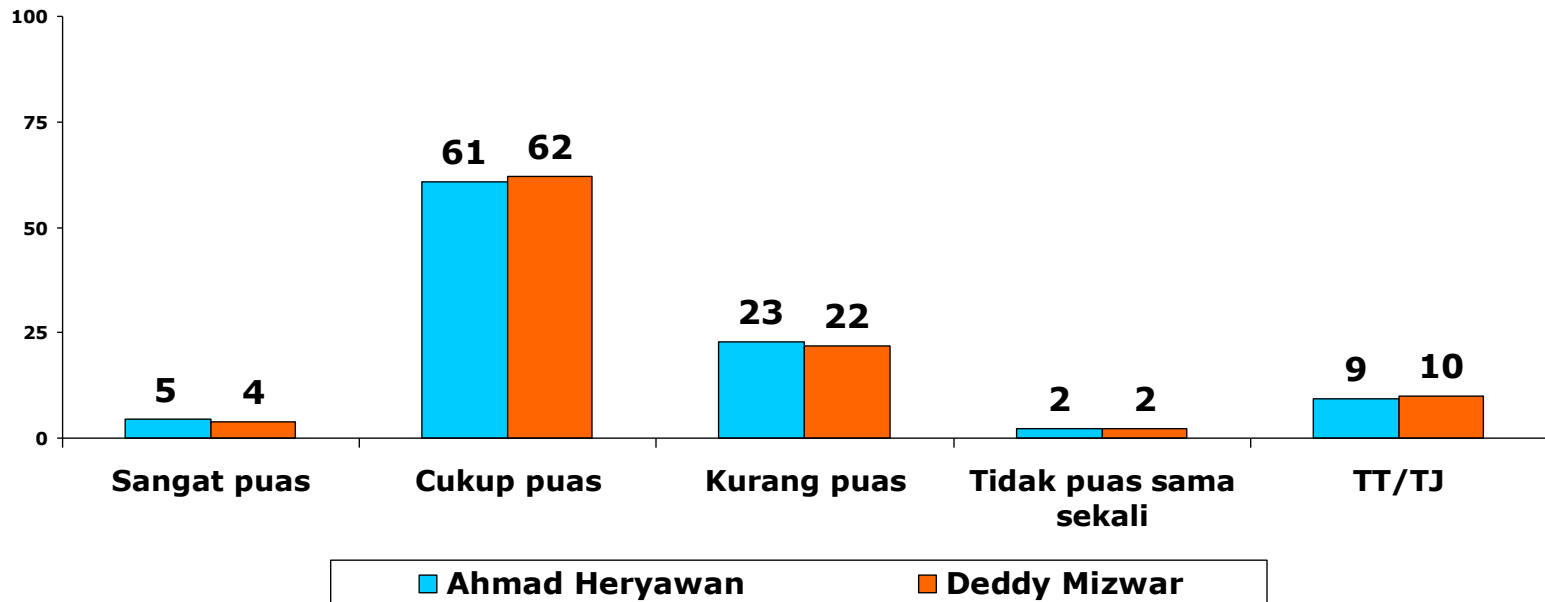


Sekitar 38.2% warga pernah nonton debat calon di TV. Di antara yang pernah nonton debat, pasangan Ridwan Kamil-UU dinilai lebih baik dibanding lawannya dalam debat.



# Kinerja Incumbent

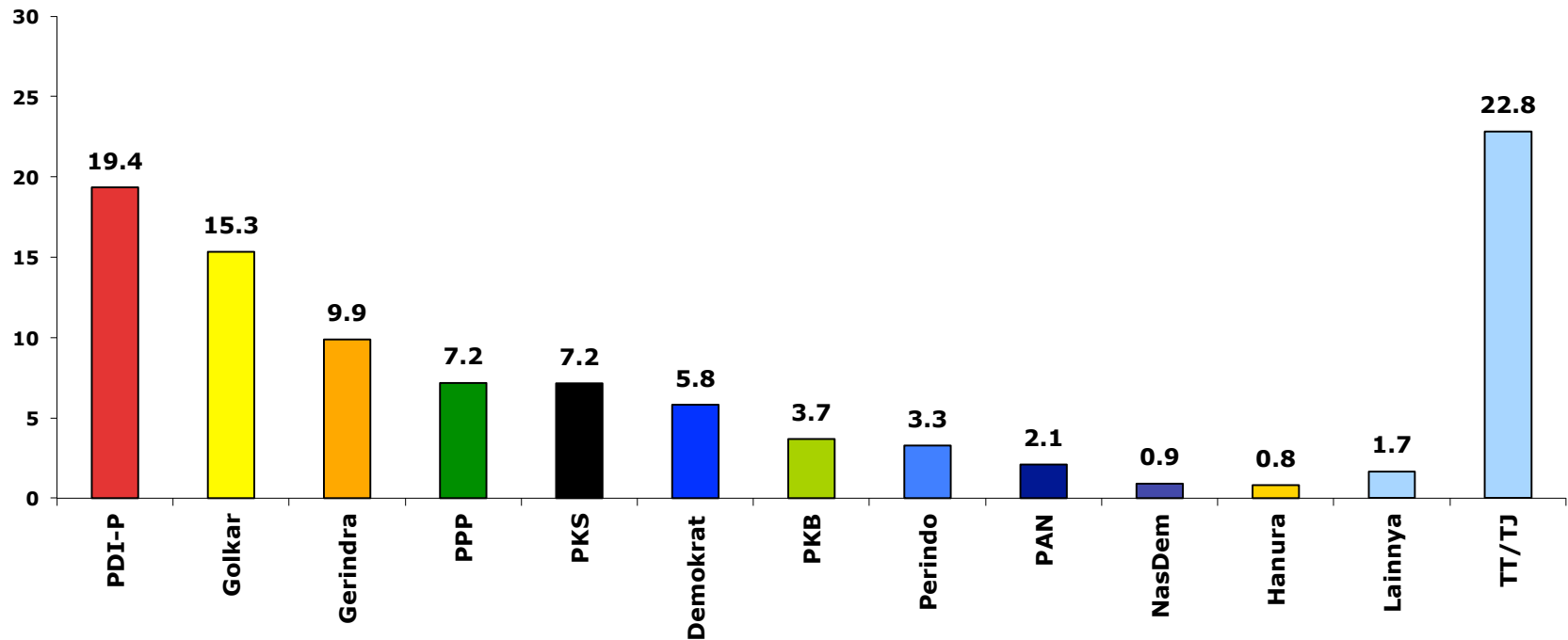
Secara Umum, apakah sejauh ini Ibu/Bapak sangat puas, cukup puas, kurang puas atau tidak puas sama sekali dengan kerja (kinerja) Ahmad Heryawan sebagai GUBERNUR, dan Deddy Mizwar sebagai WAKIL GUBERNUR Jawa Barat?...(%)



Kepuasan terhadap kinerja Ahmad Heryawan sebagai Gubernur Jawa Barat sebesar 66%. Kepuasan terhadap kinerja Deddy Mizwar sebagai Wakil Gubernur Jawa Barat juga sebesar 66%.

# Dukungan kepada partai politik

Jika pemilu diadakan sekarang ini, partai mana yang akan Ibu/Bapak pilih?... (%)



PDI Perjuangan (19,4%) memiliki massa pemilih paling besar bila pemilu diadakan hari ini, selanjutnya Golkar 15,3%, Gerindra 9,9%, PPP dan PKS 7,2%, Demokrat 5,8%, PKB 3,7%, Perindo 3,3%. Partai-partai lain di bawah 3%, dan yang belum tahu 22,8%.

# Dukungan Massa Pemilih Partai terhadap Calon

Kategori	Base	Mochamad Ridwan Kamil-Uu Ruzhanul Ulum	Hasanuddin-Anton Charliyan	Sudrajat-Ahmad Syaikhu	Deddy Mizwar-Dedi Mulyadi	TT/TJ
<b>PEMILIH PARTAI</b>						
NASDEM, PKB, PPP, HANURA (PARTAI PENGUSUNG RK-UU)	12.6	59	5	2	32	2
PDIP (PARTAI PENGUSUNG HASANAH)	19.4	45	17	2	30	6
GERINDRA, PKS, PAN (PARTAI PENGUSUNG SUDRAJAT-SYAIKHU)	19.1	42	2	24	28	3
GOLKAR, DEMOKRAT (PARTAI PENGUSUNG DEDDY-DEDI)	21.2	39	6	5	48	2

Pasangan Ridwan Kamil-UU dan Deddy Mizwar-Deddy unggul di masing-masing gabungan massa pemilih partai pengusungnya. Sementara itu massa pemilih partai pengusung pasangan TB Hasanuddin-Anton dan Sudrajat-Syaikhu lebih banyak yang memilih pasangan Ridwan Kamil-UU.

# Dukungan menurut sosio-demografi pemilih

Kategori	Base	Mochamad Ridwan Kamil-Uu Ruzhanul Ulum	Hasanuddin-Anton Charliyan	Sudrajat-Ahmad Syaikhu	Deddy Mizwar-Dedi Mulyadi	Massa Mengambang
<b>GENDER</b>						
Laki-laki	50.4	40	7	9	35	9
Perempuan	49.6	46	6	7	33	7
<b>USIA</b>						
<= 21 tahun	6.6	56	7	10	26	2
22 - 25 tahun	5.9	56	2	4	37	0
26 - 40 tahun	31.5	46	5	9	37	4
41 - 55 tahun	36.4	42	7	6	34	11
> 55 tahun	19.7	33	10	11	30	15
<b>DESA-KOTA</b>						
Pedesaan	35.8	39	10	6	35	9
Perkotaan	64.2	45	5	9	33	8

M Ridwan Kamil-Uu Ruzhanul Ulum sementara unggul di semua lapisan gender, usia dan desa-kota.

# Dukungan menurut sosio-demografi pemilih

Kategori	Base	Mochamad Ridwan Kamil-Uu Ruzhanul Ulum	Hasanuddin-Anton Charliyan	Sudrajat-Ahmad Syaikhu	Deddy Mizwar-Dedi Mulyadi	Massa Mengambang
<b>AGAMA</b>						
Islam	97.5	43	6	8	34	8
Lainnya	2.5	38	12	0	26	24
<b>ETNIS</b>						
Sunda	71.9	44	6	8	34	9
Jawa	13.3	45	6	11	35	4
Betawi	6.2	37	4	6	51	2
Cirebon	4.2	36	30	0	27	7
Lainnya	4.4	44	4	12	24	16

M Ridwan Kamil-Uu Ruzhanul Ulum sementara unggul hampir di semua kelompok etnis, kecuali kalangan etnis Betawi yang lebih banyak memilih Deddy Mizwar-Dedi Mulyadi.

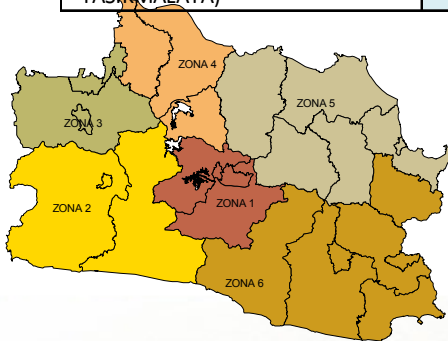
# Dukungan menurut sosio-demografi pemilih

Kategori	Base	Mochamad Ridwan Kamil-Uu Ruzhanul Ulum	Hasanuddin- Anton Charliyan	Sudrajat-Ahmad Syaikhu	Deddy Mizwar- Dedi Mulyadi	Massa Mengambang
<b>PENDIDIKAN</b>						
<=SD	<b>47.2</b>	36	8	5	<b>41</b>	9
SLTP	<b>19.5</b>	<b>49</b>	5	7	33	6
SLTA	<b>24.2</b>	<b>49</b>	6	12	24	9
KULIAH	<b>9.0</b>	<b>51</b>	1	16	23	8
<b>PENDAPATAN</b>						
< 1 juta	<b>30.1</b>	36	8	9	<b>37</b>	10
1 juta - < 2 juta	<b>33.9</b>	<b>44</b>	10	4	33	8
2 juta - < 4 juta	<b>22.3</b>	<b>49</b>	2	10	36	3
>= 4 juta	<b>13.7</b>	<b>47</b>	2	12	27	12

M Ridwan Kamil-Uu Ruzhanul Ulum sementara unggul di kelompok berpendidikan SLTP ke atas dan berpendapatan lebih tinggi. Sementara Deddy Mizwar-Dedi Mulyadi sementara unggul di kelompok berpendidikan SD dan berpendapatan lebih rendah.

# Dukungan menurut wilayah

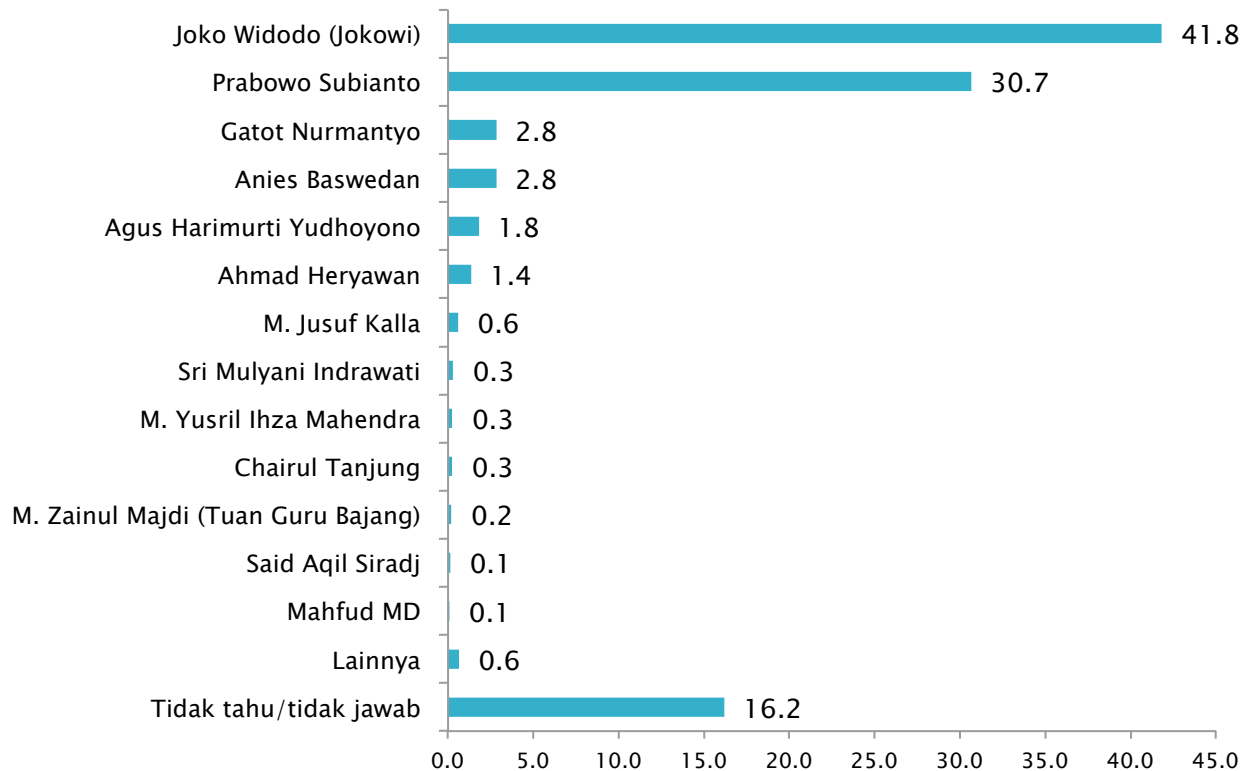
Kategori	Base	Mochamad Ridwan Kamil-Uu Ruzhanul Ulum	Hasanuddin- Anton Charliyan	Sudrajat-Ahmad Syaikhu	Deddy Mizwar- Dedi Mulyadi	TT/TJ
<b>WILAYAH</b>						
ZONA 1 (KOTA BANDUNG, KOTA CIMAHI, KAB BANDUNG, KAB BANDUNG BARAT )	18.0	54	6	13	21	7
ZONA 2 (KAB CIANJUR, KAB SUKABUMI, KOTA SUKABUMI)	11.4	41	1	6	37	16
ZONA 3 (KAB BOGOR, KOTA BOGOR, DEPOK, KOTA BEKASI)	19.7	38	3	12	37	9
ZONA 4 (KAB BEKASI, KARAWANG, PURWAKARTA)	12.6	31	9	8	48	4
ZONA 5 (KAB CIREBON, KOTA CIREBON, INDRAMAYU, MAJALENGKA, SUBANG, SUMEDANG)	19.4	44	12	3	35	6
ZONA 6 (CIAMIS, GARUT, KUNINGAN, PANGANDARAN, BANJAR, KAB TASIKMALAYA, KOTA TASIKMALAYA)	19.0	47	7	5	31	10



Pasangan M Ridwan Kamil-Uu Ruzhanul Ulum unggul signifikan di Zona 1 dan Zona 6, dan cenderung unggul di Zona 2, 3, dan 5. Sementara itu Deddy Mizwar-Dedi Mulyadi unggul di Zona 4.

# Semi Terbuka: Yang dipilih sebagai presiden bila pemilihan sekarang di Jawa Barat

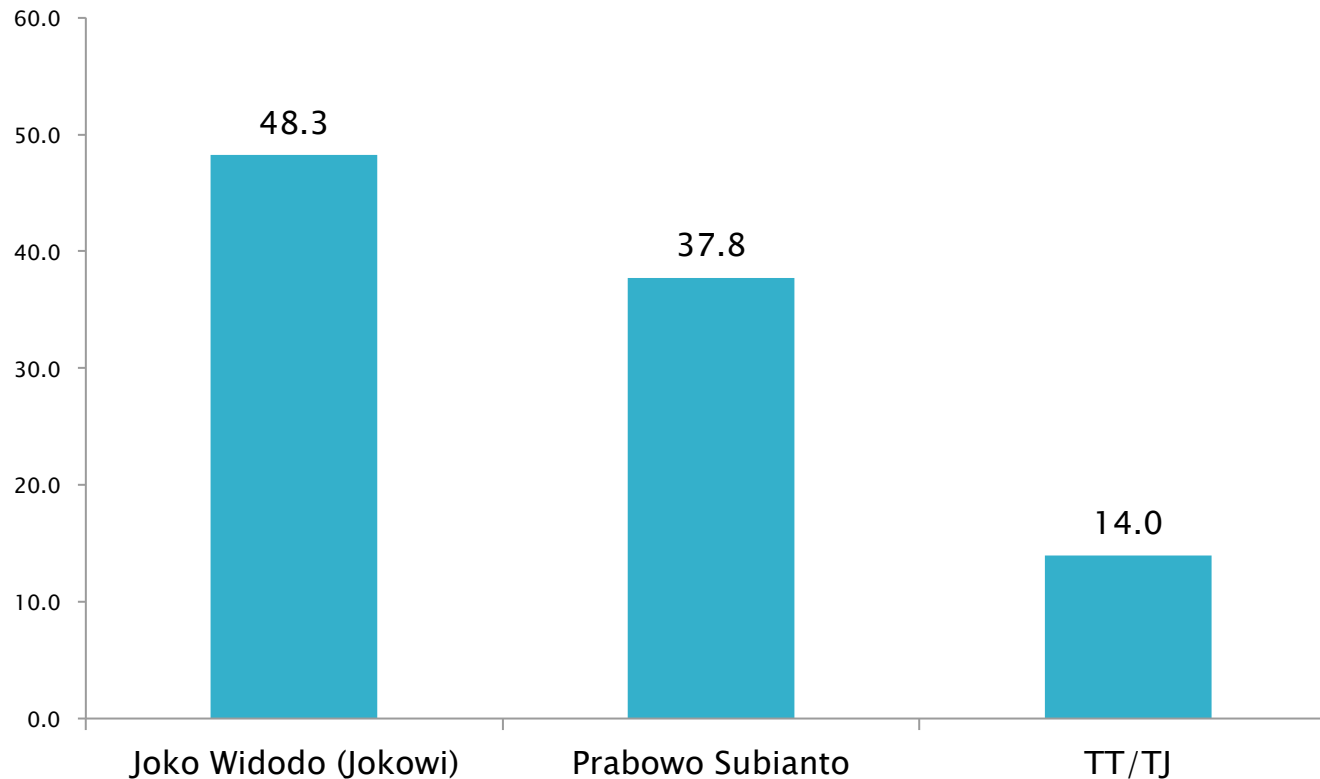
Seandainya pemilihan langsung PRESIDEN REPUBLIK INDONESIA dilaksanakan sekarang, siapa yang akan Ibu/Bapak pilih menjadi Presiden dari nama-nama berikut ini?... (%)



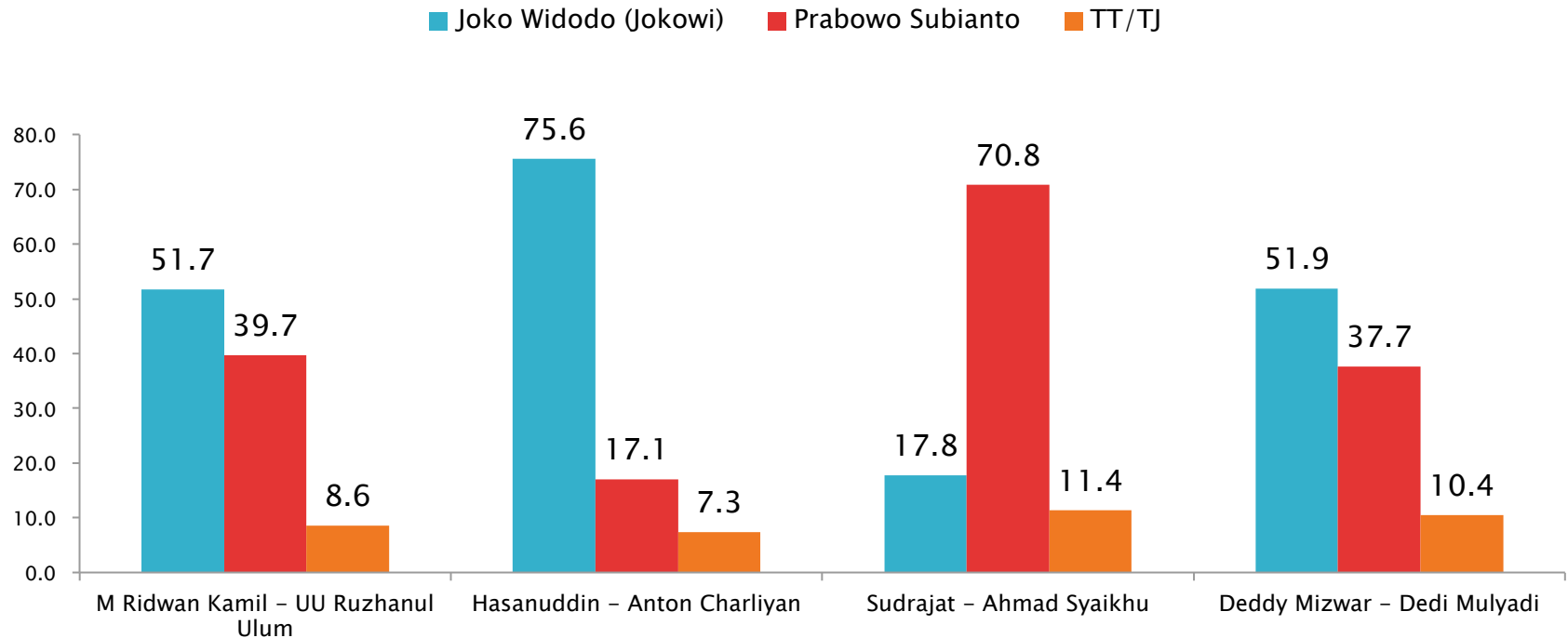


# Dua Nama: Yang dipilih sebagai presiden bila pemilihan sekarang di Jawa Barat

Siapa yang akan Ibu/Bapak pilih jadi presiden sekarang ini jika hanya dua nama di bawah yang maju sebagai calon presiden?... (%)



# Dukungan kepada calon presiden menurut massa pemilih calon gubernur-wakil gubernur (%)



Dukungan untuk Jokowi di Jawa Barat paling kuat datang dari pemilih Hasanuddin-Anton, sementara dukungan untuk Prabowo paling kuat datang dari massa pemilih Sudrajat-Syaikh.

# JAWA TENGAH

# Profil Demografi Sampel

KATEGORI	POPULASI	SAMPEL
<b>GENDER</b>		
Laki-laki	49.7	50.0
Perempuan	50.3	50.0
<b>DESA-KOTA</b>		
Pedesaan	55.0	54.9
Perkotaan	45.0	45.1
<b>AGAMA</b>		
Islam	96.7	96.3
Lainnya	3.3	3.7
<b>ETNIS</b>		
Jawa	97.7	96.7
Lainnya	2.3	3.3

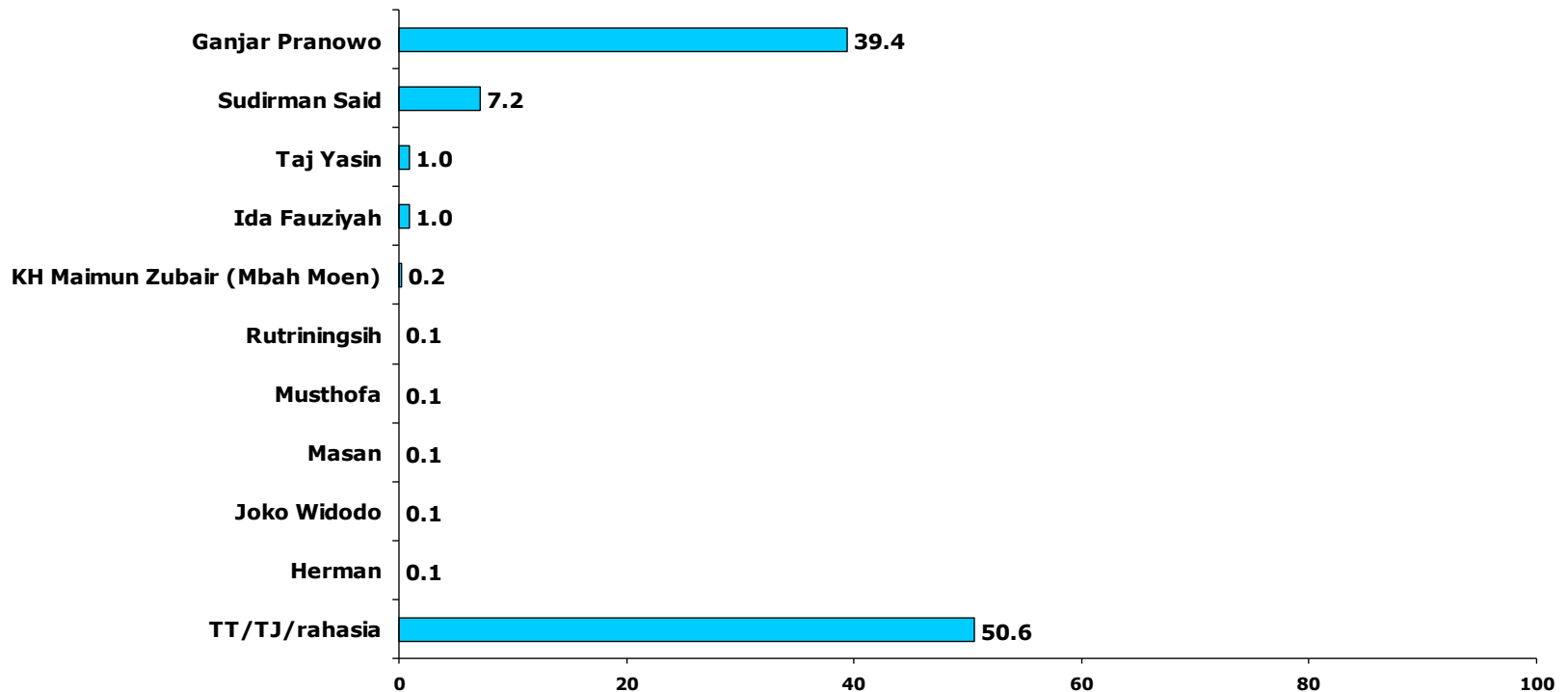
# Profil Demografi Sampel

KATEGORI	POPULASI	SAMPEL
<b>KAB/KOTA</b>		
<b>DAPIL 1</b>	<b>10.1</b>	<b>9.8</b>
SEMARANG	2.8	2.4
KENDAL	2.8	2.4
KOTA SALATIGA	0.5	1.2
KOTA SEMARANG	4.1	3.7
<b>DAPIL 2</b>	<b>8.3</b>	<b>9.8</b>
KUDUS	2.2	2.4
JEPARA	3.1	3.7
DEMAK	3.1	3.7
<b>DAPIL 3</b>	<b>12.1</b>	<b>11.0</b>
GROBOGAN	4.0	3.7
BLORA	2.6	2.4
REMBANG	1.7	1.2
PATI	3.8	3.7
<b>DAPIL 4</b>	<b>8.6</b>	<b>8.5</b>
WONOGIRI	3.3	3.7
KARANGANYAR	2.5	2.4
SRAGEN	2.8	2.4
<b>DAPIL 5</b>	<b>10.6</b>	<b>9.8</b>
BOYOLALI	2.9	2.4
KLATEN	3.7	3.7
SUKOHARJO	2.5	2.4
KOTA SURAKARTA	1.5	1.2

KATEGORI	POPULASI	SAMPEL
<b>KAB/KOTA</b>		
<b>DAPIL 6</b>	<b>10.7</b>	<b>12.2</b>
PURWOREJO	2.3	2.4
WONOSOBO	2.4	2.4
MAGELANG	3.5	3.7
TEMANGGUNG	2.1	2.4
KOTA MAGELANG	0.3	1.2
<b>DAPIL 7</b>	<b>9.2</b>	<b>8.5</b>
PURBALINGGA	2.7	2.4
BANJARNEGARA	2.8	2.4
KEBUMEN	3.8	3.7
<b>DAPIL 8</b>	<b>10.2</b>	<b>9.8</b>
CILACAP	5.4	4.9
BANYUMAS	4.8	4.9
<b>DAPIL 9</b>	<b>10.6</b>	<b>11.0</b>
TEGAL	4.4	4.9
BREBES	5.5	4.9
KOTA TEGAL	0.7	1.2
<b>DAPIL 10</b>	<b>9.6</b>	<b>9.8</b>
BATANG	2.1	2.4
PEKALONGAN	2.6	2.4
PEMALANG	4.1	3.7
KOTA PEKALONGAN	0.8	1.2

# Top of Mind: Pilihan Kepada Calon Gubernur

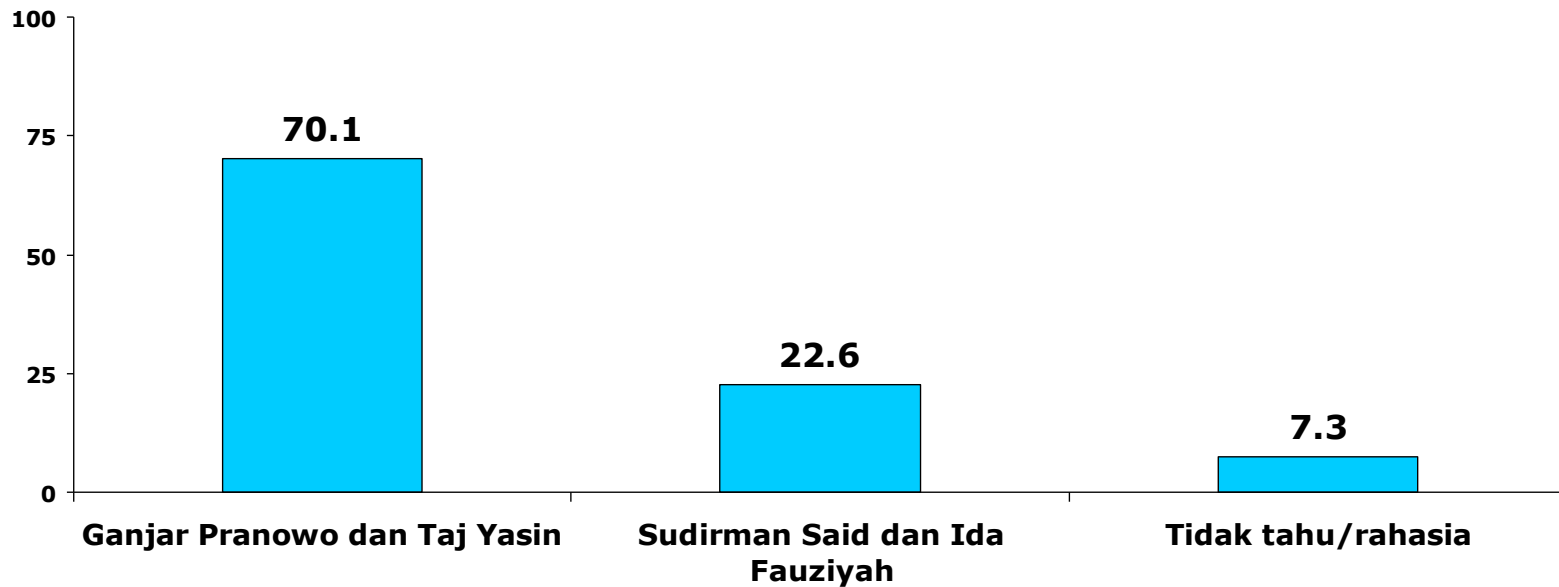
Seandainya pemilihan langsung Gubernur Jawa Tengah **dilaksanakan sekarang ini**, siapa yang akan Ibu/Bapak pilih sebagai Gubernur?... (%)



Mayoritas warga belum dapat menyebutkan calon yang akan didukung sebagai Gubernur secara spontan, sekitar 50.6%. Secara spontan, Ganjar Pranowo paling tinggi dukungannya 39.4%, kemudian Sudirman Said 7.2%.

# Pilihan kepada Pasangan Calon (Simulasi Kertas Suara)

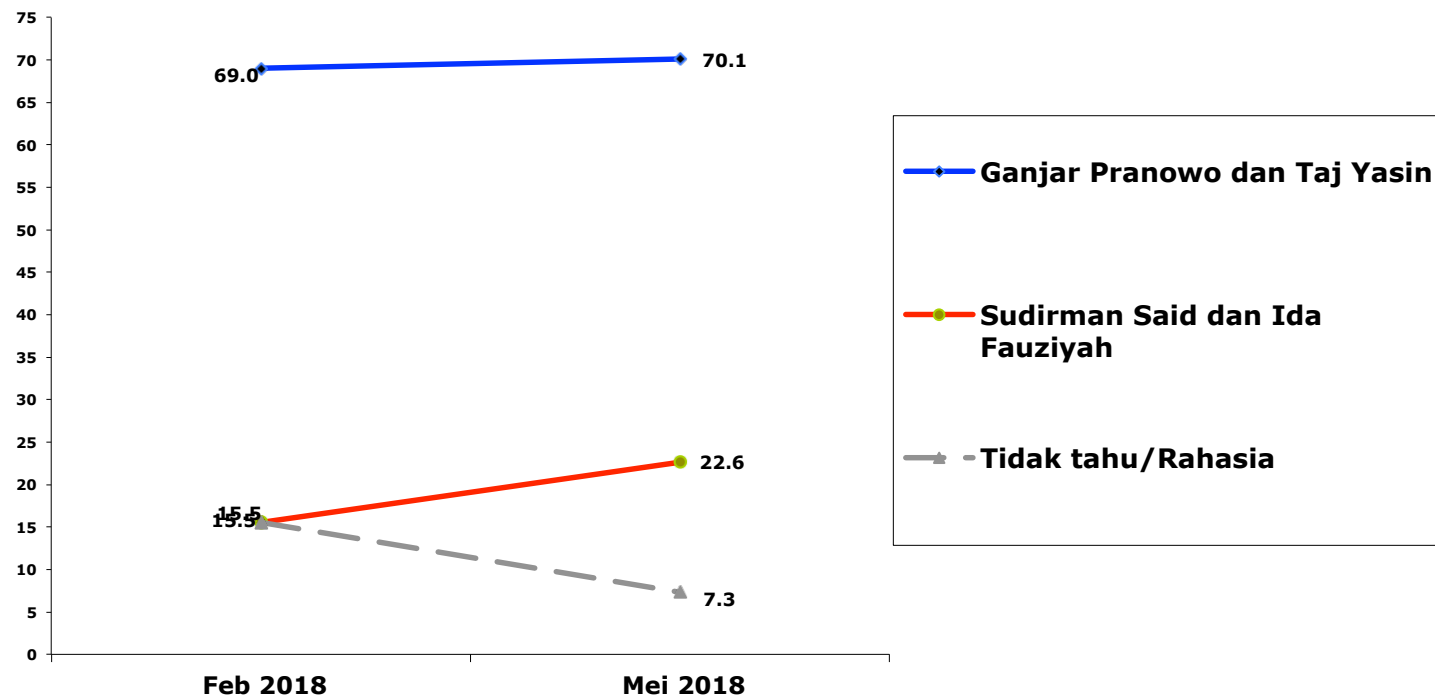
Berikut adalah nama-nama pasangan calon gubernur-wakil gubernur Provinsi Jawa Tengah. Kalau pemilihan gubernur-wakil gubernur diadakan sekarang ini, coba ibu/bapak coblos dengan jelas yang akan ibu/bapak pilih? Ibu/bapak boleh pergi sebentar, atau saya tinggal sebentar, ketika ibu/bapak mencoblos salah satu dari kartu suara ini. Kalau ibu/bapak sudah mencoblos, tolong masukan lagi ke amplop ini ATAU ditutup kembali surat suaranya... (%)



Dalam pilihan kepada pasangan, Ganjar Pranowo-Taj Yasin (70.1%) unggul atas Sudirman Said-Ida Fauziyah (22.6%). Yang belum tahu sekitar 7.3%.

# Tren Pilihan kepada Pasangan Calon

Seandainya pemilihan langsung **Gubernur dan Wakil Gubernur Jawa Tengah** dilaksanakan sekarang ini, siapa yang akan Ibu/Bapak pilih di antara **dua pasangan** calon Gubernur dan Wakil Gubernur berikut?.. (%)



Dalam 3 bulan terakhir (Feb-Mei), dukungan untuk Sudirman Said-Ida Fauziah mengalami kenaikan, sementara dukungan kepada Ganjar-Taj Yasin cenderung konstan.



# Alasan Memilih Calon (% kolom)

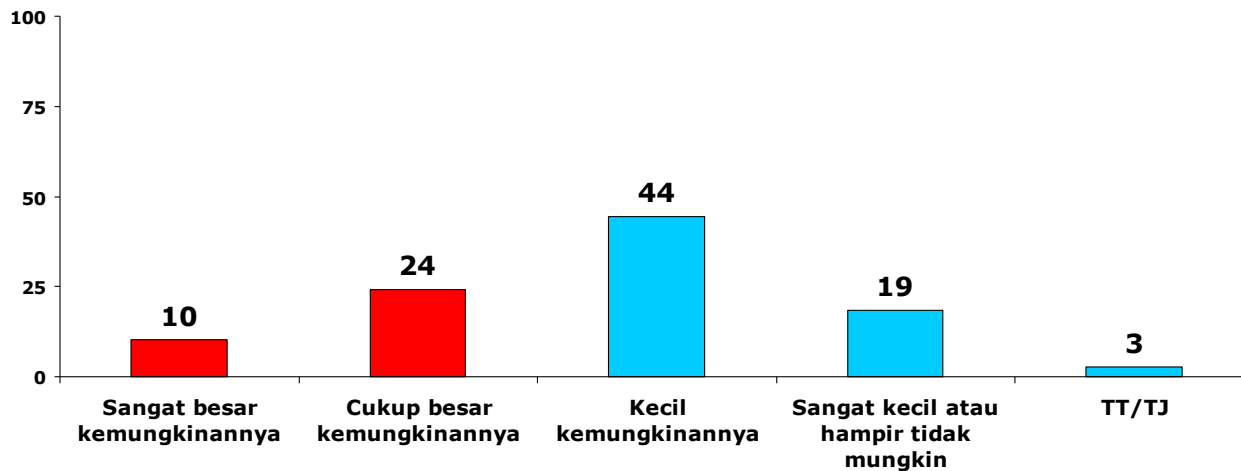
Jelaskan alasan UTAMA memilih nama tersebut sebagai Gubernur? ... (%)

*Base: Responden yang memilih calon*

ALASAN MEMILIH	Ganjar Pranowo dan Taj Yasin	Sudirman Said dan Ida Fauziyah
Sudah ada bukti nyata hasil kerjanya	19	2
Orangnya jujur/bersih dari praktek KKN	12	14
Berpengalaman di Pemerintahan	15	4
Orangnya perhatian pada rakyat	12	8
Belum tahu nama/calon lain	7	6
Orangnya tegas	8	1
Ikut pilihan orang lain/keluarga/warga sekitar	6	6
Berasal dari partai yang saya dukung	3	4
Orangnya pintar/berpendidikan	3	3
Tokoh agama	1	8
Putra daerah JAWA TENGAH	2	3
Berasal dari keluarga tokoh politik/masyarakat	0	4
Anjuran kyai/pemuka agama di daerah sini	1	1
Tokoh partai politik	0	2
Ada hubungan keluarga	1	0
Lainnya	5	29
TT/TJ	4	4

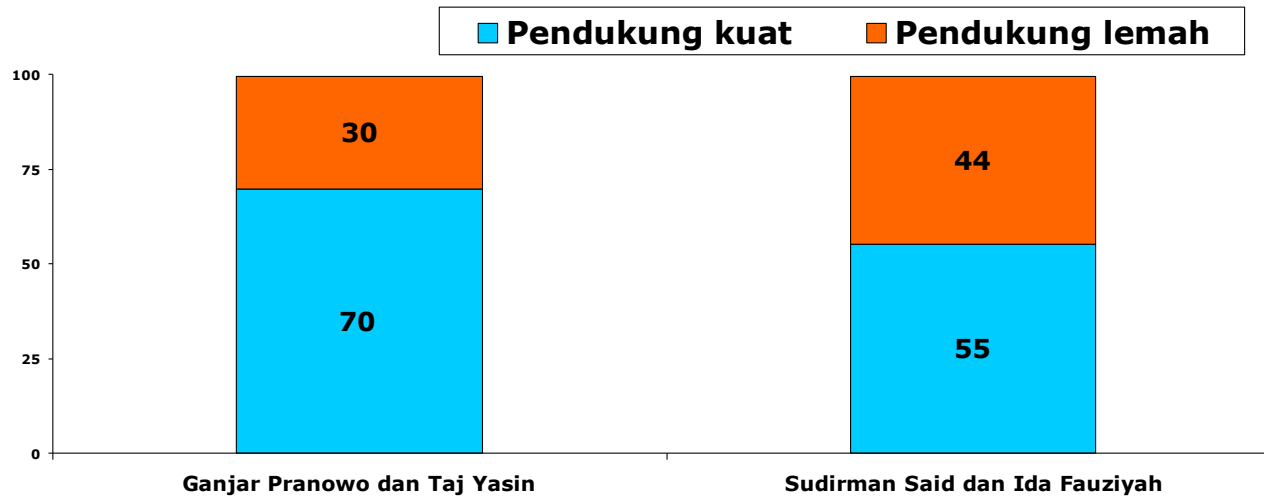
# Kemungkinan Mengubah Pilihan

Seberapa besar kemungkinan Ibu/Bapak mengubah pilihan tersebut?... (%)  
*Base: Responden yang memilih Calon Gubernur*



Sekitar 34% dari pendukung calon menyatakan masih besar kemungkinan berubah pilihan (pendukung lemah).

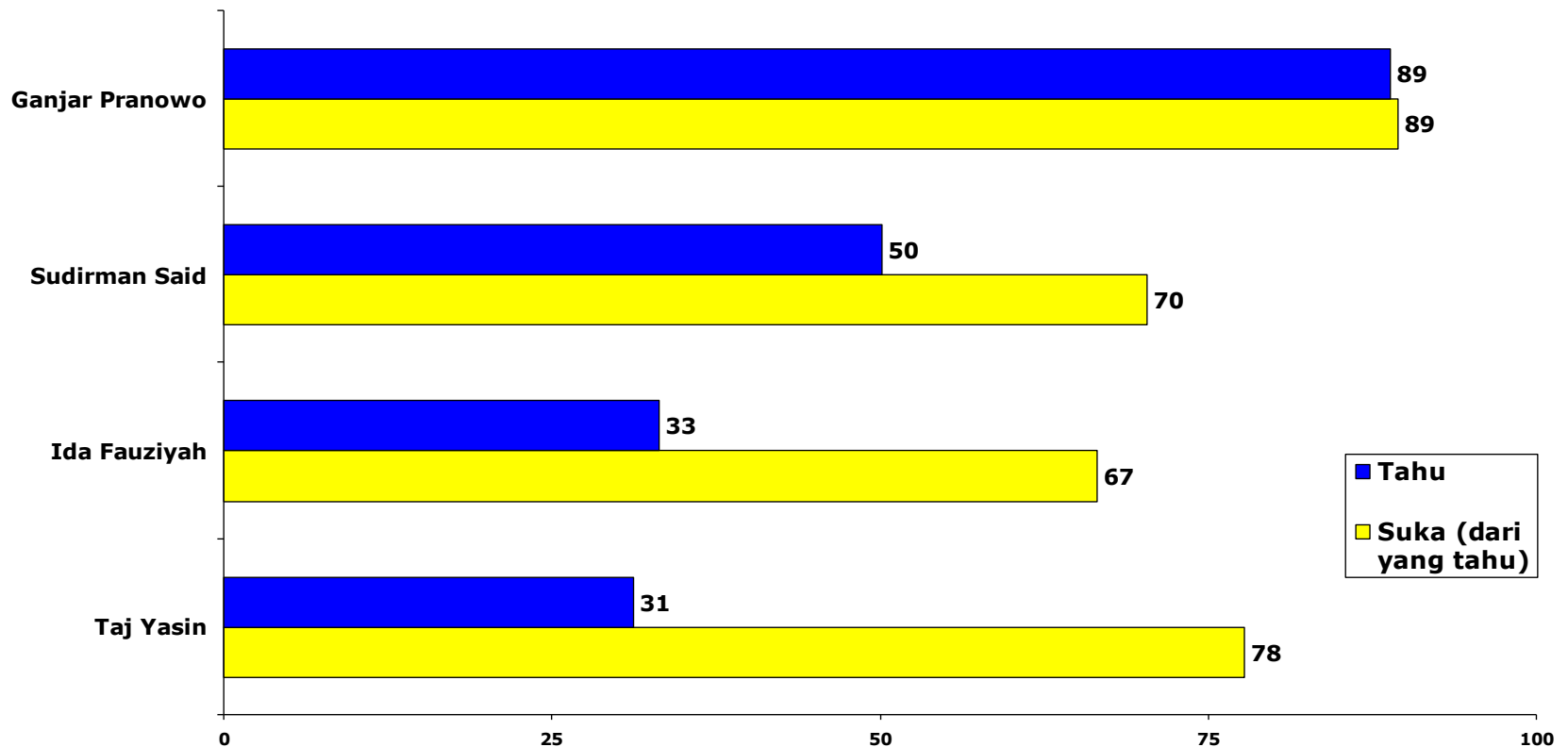
# Stabilitas Dukungan



Pendukung Ganjar Pranowo-Taj Yasin lebih stabil dibanding pendukung Sudirman Said-Ida Fauziyah.

# Popularitas Calon

Tahu atau pernah dengar nama-nama tokoh berikut? Jika tahu atau pernah dengar, apakah suka?...(%)

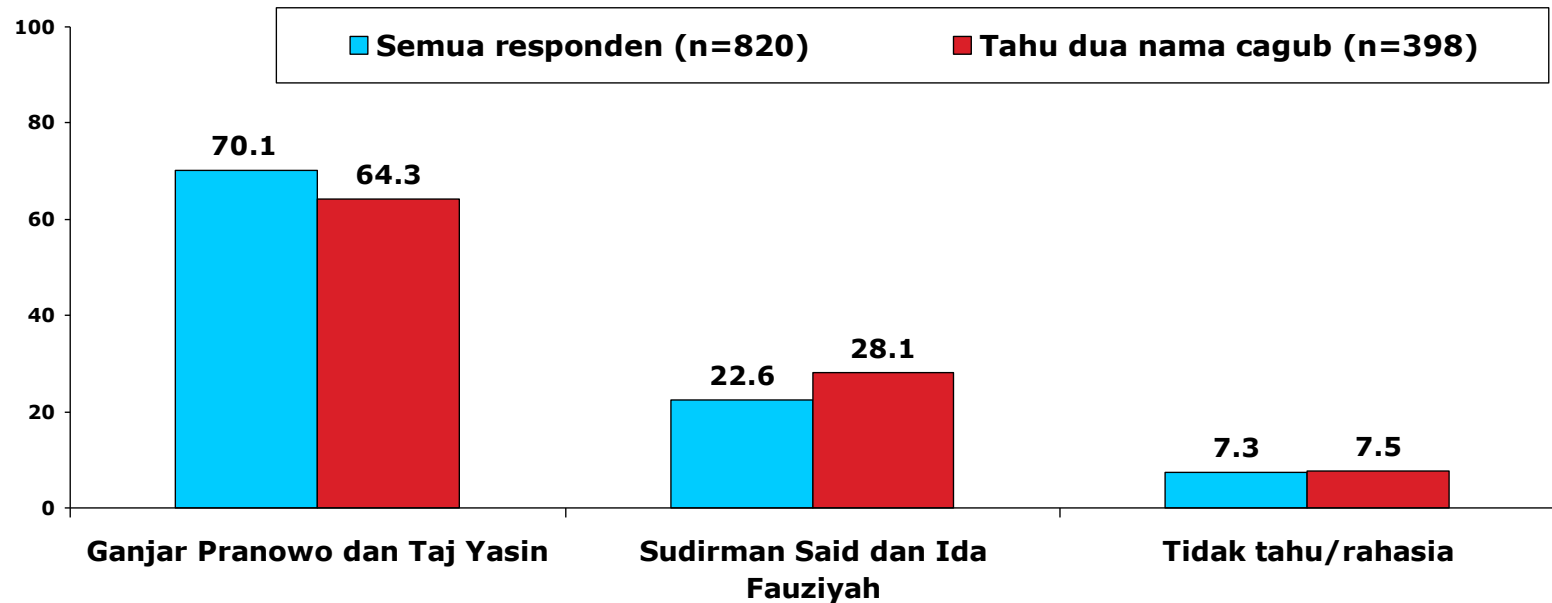


Ganjar Pranowo calon yang paling populer, dikenal oleh sekitar 89% warga. Sudirman Said baru dikenal oleh 50%, Ida Fauziyah 33%, dan Taj Yasin 31%. Di antara dua nama calon gubernur, Ganjar Pranowo paling disukai, Ganjar disukai oleh 89% warga yang mengenalnya.

## Efek popularitas:

### Simulasi Pilihan di Antara yang Tahu kedua calon gubernur: tahu Ganjar Pranowo dan juga tahu Sudirman Said

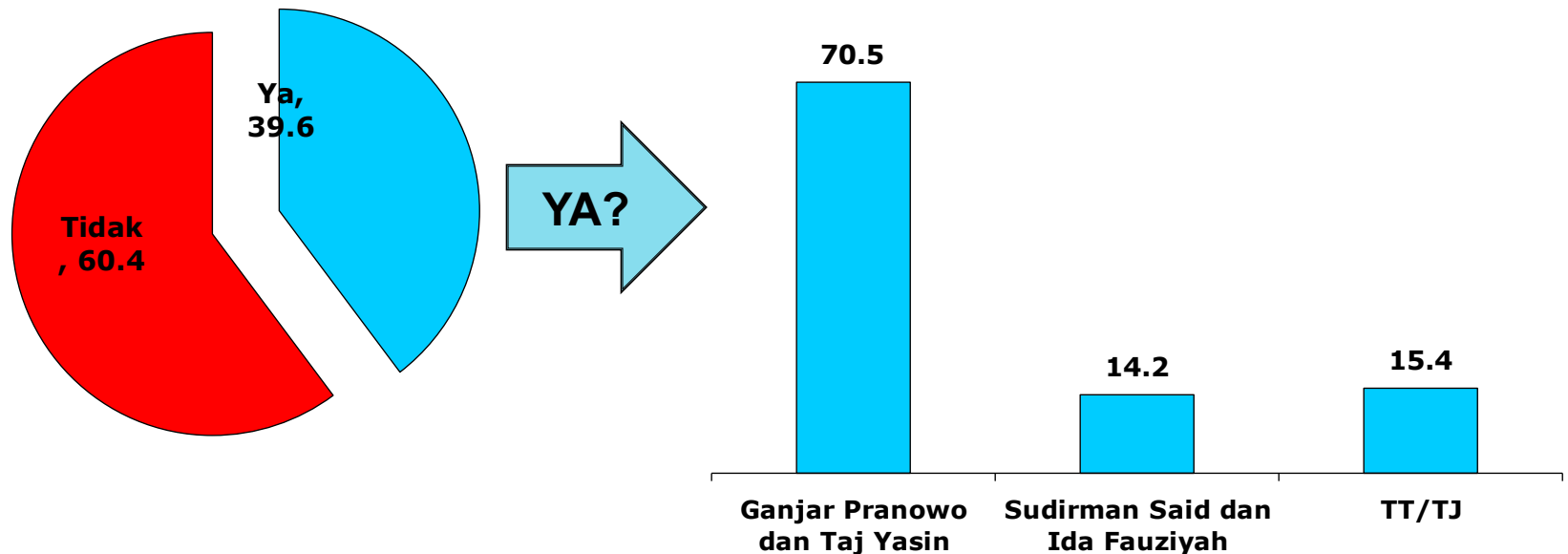
Berikut adalah nama-nama pasangan calon gubernur-wakil gubernur Provinsi Jawa Tengah. Kalau pemilihan gubernur-wakil gubernur diadakan sekarang ini, coba ibu/bapak coblos dengan jelas yang akan ibu/bapak pilih? Ibu/bapak boleh pergi sebentar, atau saya tinggal sebentar, ketika ibu/bapak mencoblos salah satu dari kartu suara ini. Kalau ibu/bapak sudah mencoblos, tolong masukan lagi ke amplop ini ATAU ditutup kembali surat suaranya... (%)



Di antara warga yang tahu sekaligus kedua calon gubernur, pasangan Ganjar-Taj Yasin tetap unggul dibanding Sudirman Said-Ida Fauziyah. Namun demikian, simulasi ini juga menunjukkan bahwa dukungan untuk pasangan Sudirman Said-Ida Fauziyah berpotensi naik bila mereka semakin dikenal hingga popularitasnya seimbang dengan Ganjar Pranowo, sebaliknya dukungan untuk pasangan Ganjar-Taj Yasin rawan mengalami penurunan.

# Debat di Televisi

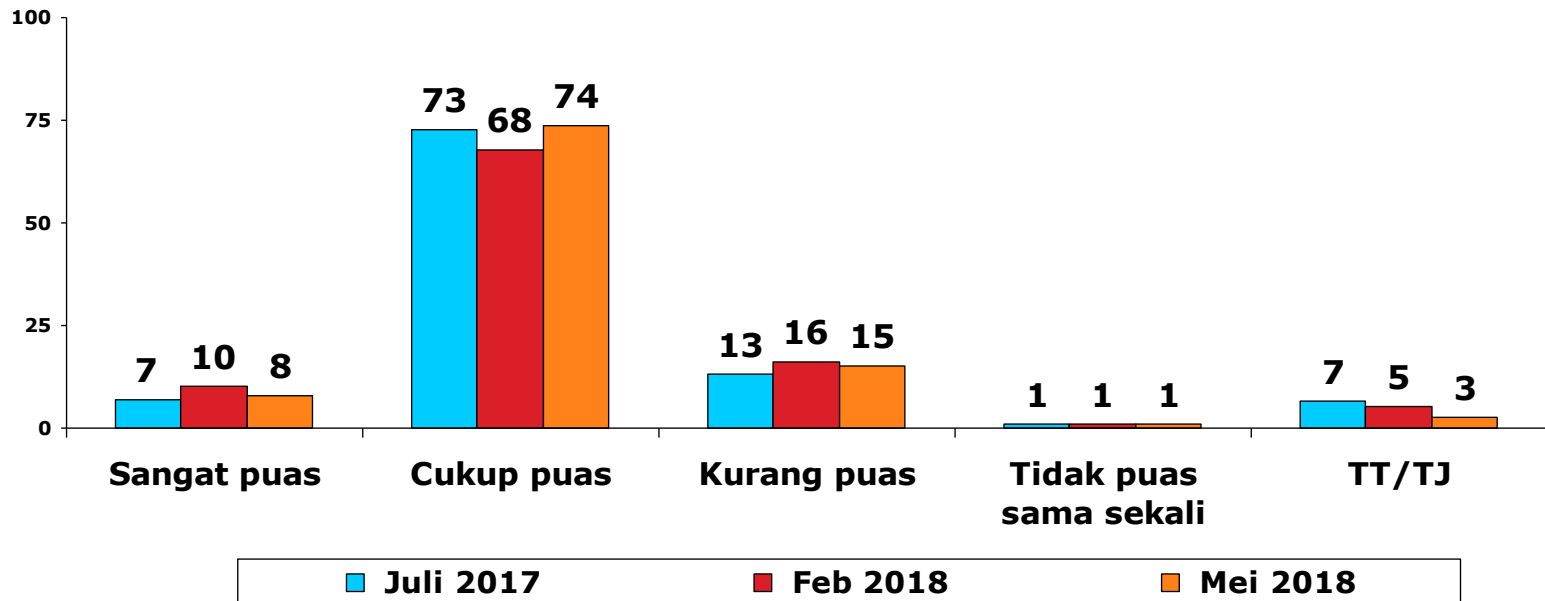
Apakah Ibu/Bapak pernah menyaksikan debat Calon Gubernur – Wakil Gubernur Jawa Tengah yang ditayangkan di televisi? Bila YA, menurut Ibu/Bapak secara umum dan dilihat dari berbagai segi, pasangan calon mana yang lebih baik dibandingkan lawannya dalam debat tersebut?... (%)



Sekitar 39.6% warga Jawa Tengah pernah nonton debat calon di TV. Di antara yang pernah nonton debat, pasangan Ganjar-Taj Yasin dinilai lebih baik dibanding Sudirman Said-Ida Fauziyah dalam debat.

# Kinerja Incumbent

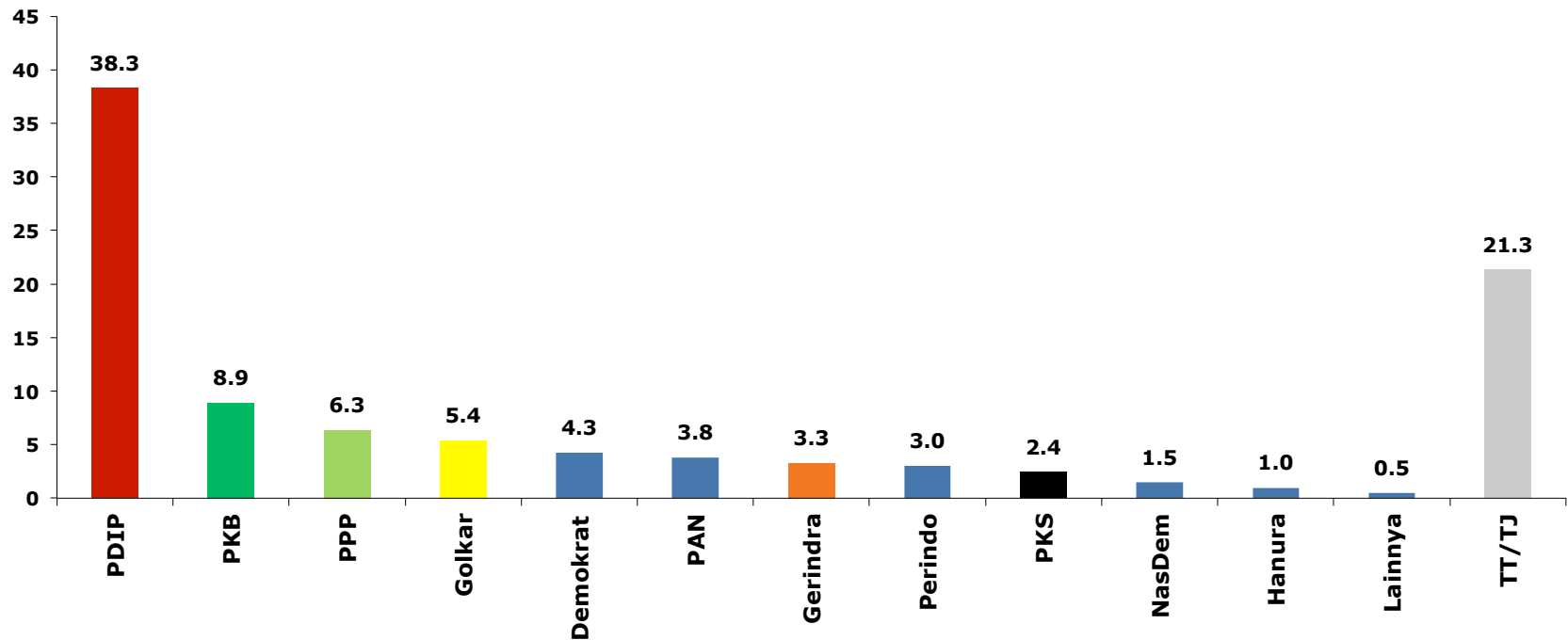
Secara Umum, apakah sejauh ini Ibu/Bapak sangat puas, cukup puas, kurang puas atau tidak puas sama sekali dengan kerja (kinerja) **Ganjar Pranowo** sebagai **Gubernur Jawa Tengah**?...(%)



Tingkat kepuasan terhadap kinerja Ganjar Pranowo sebagai Gubernur sekitar 82%.

# Dukungan kepada partai politik

Jika pemilu diadakan sekarang ini, partai mana yang akan Ibu/Bapak pilih?... (%)



PDIP paling besar dukungannya jika pemilu diadakan ketika survei (38.3%), disusul PKB 8.9%, PPP 6.3%, Golkar 5.4%, Demokrat 4.3%, PAN 3.8%, Gerindra 3.3%, Perindo 3%. Partai-partai lain di bawah 3%, dan yang belum tahu sekitar 21.3%.



# Dukungan Massa Pemilih Partai terhadap Calon

	<b>BASE</b>	<b>Ganjar Pranowo dan Taj Yasin</b>	<b>Sudirman Said dan Ida Fauziyah</b>	<b>Tidak tahu/rahasia</b>
<b>MASSA PEMILIH PARTAI</b>				
PDIP+NasDem+PPP+Demokrat (Pengusung Ganjar-Taj Yasin)	<b>50.4</b>	<b>80</b>	17	3
Gerindra+PKB+PAN+PKS (Pengusung Sudirman-Ida Fauziyah)	<b>18.4</b>	<b>52</b>	44	3

Pasangan Ganjar Pranowo-Taj Yasin unggul terutama di kelompok massa pemilih partai pengusungnya (PDIP+NasDem+PPP+Demokrat).

# Dukungan menurut sosio-demografi pemilih

	BASE	Ganjar Pranowo dan Taj Yasin	Sudirman Said dan Ida Fauziyah	Tidak tahu/ rahasia
<b>GENDER</b>				
Laki-laki	50.0	68	23	9
Perempuan	50.0	72	22	6
<b>DESA-KOTA</b>				
Pedesaan	54.9	70	24	6
Perkotaan	45.1	70	20	9
<b>USIA</b>				
<= 21 tahun	7.9	83	15	2
22 - 25 tahun	6.6	72	26	2
26 - 40 tahun	32.6	75	18	7
41 - 55 tahun	29.5	67	26	8
> 55 tahun	23.3	63	27	10

Ganjar Pronowo-Taj Yasin unggul di semua kategori gender, desa-kota, dan usia.

# Dukungan menurut sosio-demografi pemilih

	BASE	Ganjar Pranowo dan Taj Yasin	Sudirman Said dan Ida Fauziyah	Tidak tahu/rahasia
<b>AGAMA</b>				
Islam	96.3	70	23	7
Lainnya	3.7	83	10	7
<b>ETNIS</b>				
Jawa	96.7	70	23	7
Lainnya	3.3	85	11	4

Ganjar Pronowo-Taj Yasin unggul di semua kategori agama dan etnis.

# Dukungan menurut sosio-demografi pemilih

	BASE	Ganjar Pranowo dan Taj Yasin	Sudirman Said dan Ida Fauziyah	Tidak tahu/ rahasia
<b>PENDIDIKAN</b>				
<=SD	47.8	67	26	7
SLTP	19.6	72	21	7
SLTA	24.1	76	18	6
KULIAH	8.4	64	22	14
<b>PENDAPATAN</b>				
< 1 juta	35.2	68	26	6
1 juta - < 1.8 juta	32.6	70	21	8
>= 1.8 juta	32.2	72	20	8

Ganjar Pronowo-Taj Yasin unggul di semua kategori pendidikan dan pendapatan.

# Dukungan menurut wilayah

	BASE	Ganjar Pranowo dan Taj Yasin	Sudirman Said dan Ida Fauziah	Tidak tahu/ rahasia
<b>WILAYAH</b>				
<b>DAPIL 1</b>	<b>9.8</b>	<b>84</b>	<b>9</b>	<b>8</b>
<b>DAPIL 2</b>	<b>9.8</b>	<b>83</b>	<b>16</b>	<b>1</b>
<b>DAPIL 3</b>	<b>11.0</b>	<b>81</b>	<b>17</b>	<b>2</b>
<b>DAPIL 4</b>	<b>8.5</b>	<b>61</b>	<b>30</b>	<b>9</b>
<b>DAPIL 5</b>	<b>9.8</b>	<b>74</b>	<b>13</b>	<b>14</b>
<b>DAPIL 6</b>	<b>12.2</b>	<b>65</b>	<b>24</b>	<b>11</b>
<b>DAPIL 7</b>	<b>8.5</b>	<b>70</b>	<b>24</b>	<b>6</b>
<b>DAPIL 8</b>	<b>9.8</b>	<b>56</b>	<b>36</b>	<b>8</b>
<b>DAPIL 9</b>	<b>11.0</b>	<b>58</b>	<b>36</b>	<b>7</b>
<b>DAPIL 10</b>	<b>9.8</b>	<b>70</b>	<b>21</b>	<b>9</b>

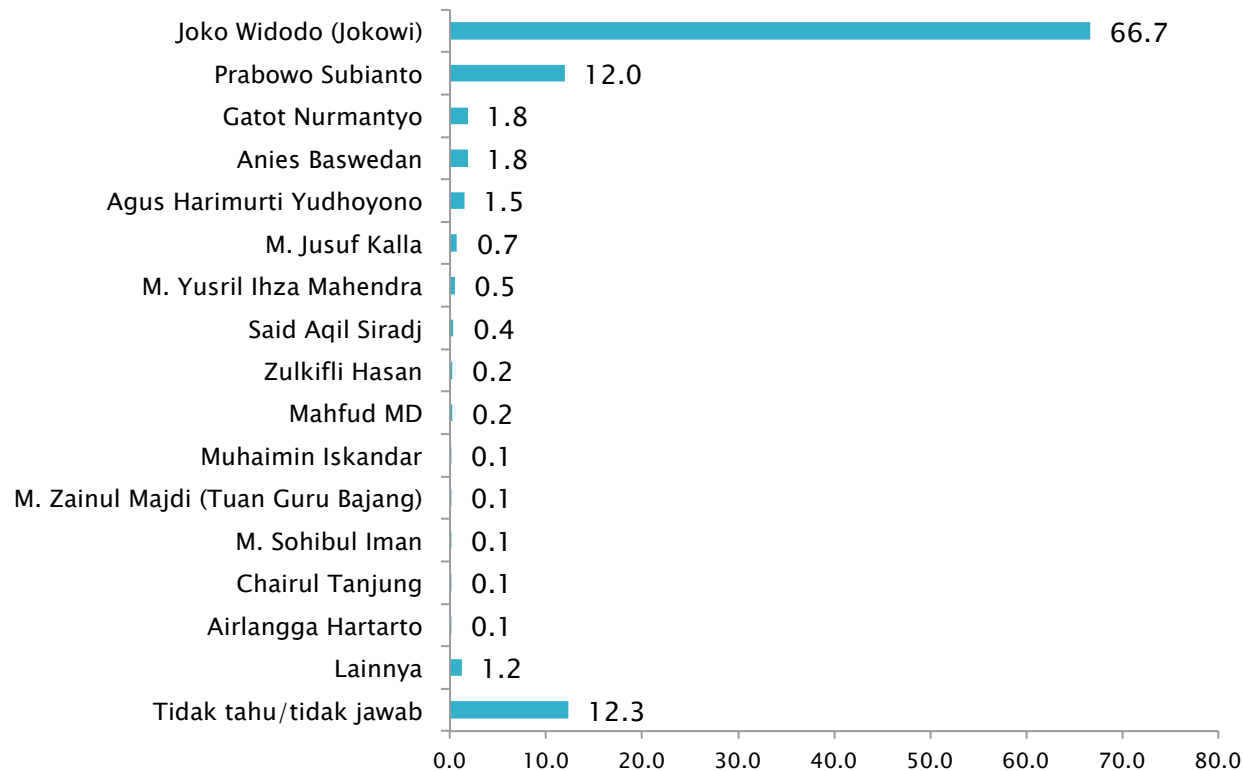
  

<b>DAPIL 1</b>	<b>DAPIL 3</b>	<b>DAPIL 5</b>	<b>DAPIL 7</b>	<b>DAPIL 9</b>
SEMARANG	GROBOGAN	BOYOLALI	PURBALINGGA	TEGAL
KENDAL	BLORA	KLATEN	BANJARNEGARA	BREBES
KOTA SALATIGA	REMBANG	SUKOHARJO	KEBUMEN	KOTA TEGAL
KOTA SEMARANG	PATI	KOTA SURAKARTA	<b>DAPIL 8</b>	<b>DAPIL 10</b>
<b>DAPIL 2</b>	<b>DAPIL 4</b>	<b>DAPIL 6</b>	CILACAP	BATANG
KUDUS	WONOGIRI	PURWOREJO	BANYUMAS	PEKALONGAN
JEPARA	KARANGANYAR	WONOSOBO		PEMALANG
DEMAK	SRAGEN	MAGELANG		KOTA PEKALONGAN
		TEMANGGUNG		
		KOTA MAGELANG		

Ganjar Pronowo-Taj Yasin sementara unggul di semua wilayah dapil.

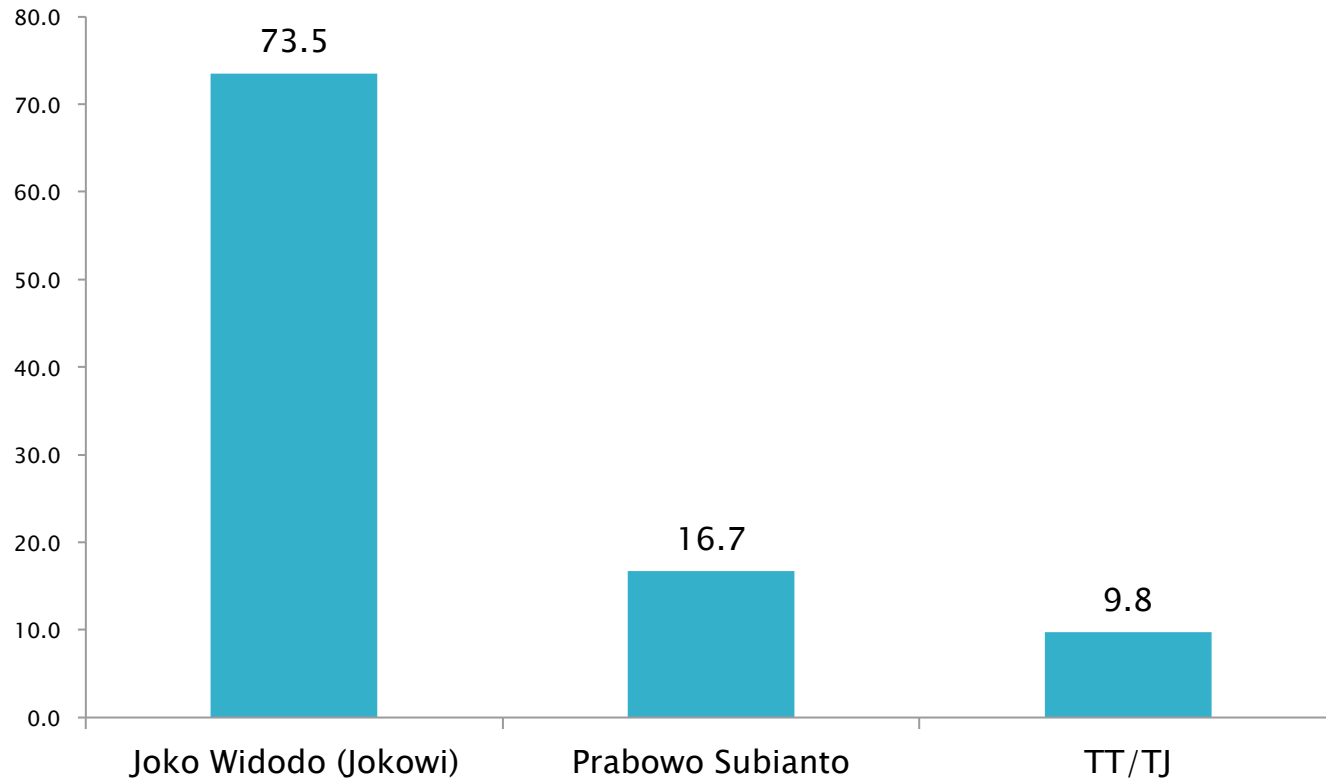
# Semi Terbuka: Yang dipilih sebagai presiden bila pemilihan sekarang di Jawa Tengah

Seandainya pemilihan langsung PRESIDEN REPUBLIK INDONESIA dilaksanakan sekarang, siapa yang akan Ibu/Bapak pilih menjadi Presiden dari nama-nama berikut ini?... (%)

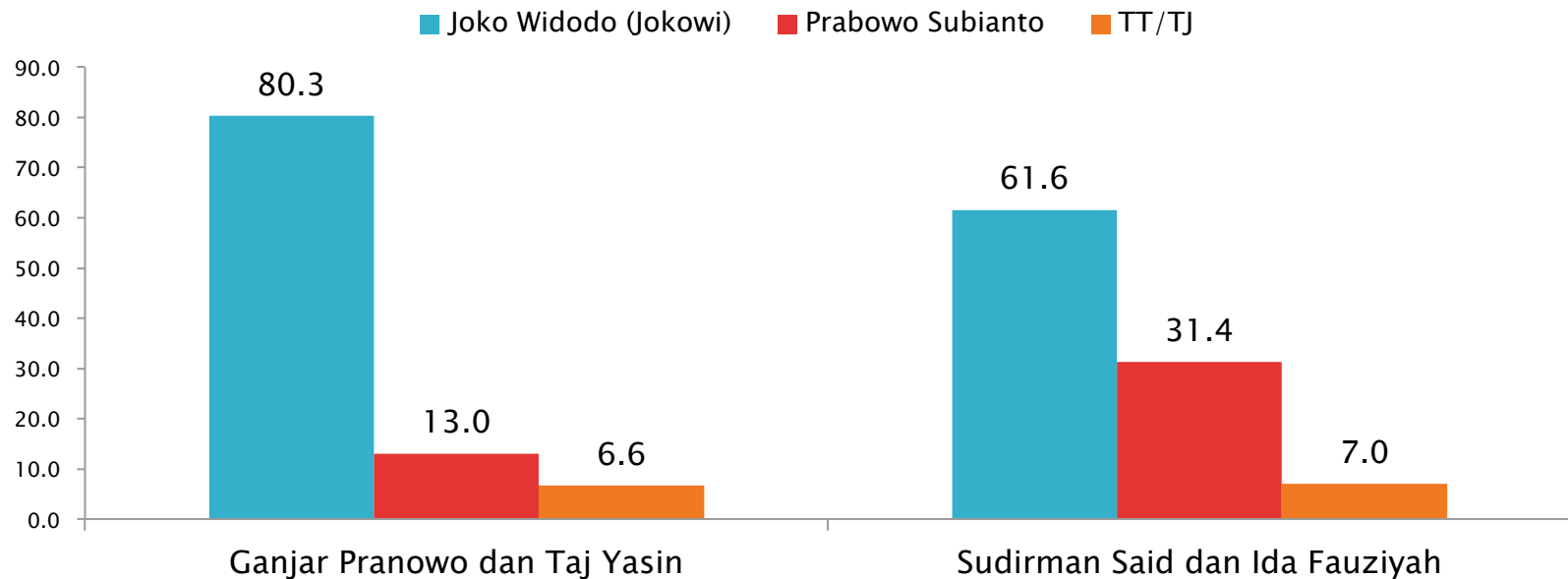


# Dua Nama: Yang dipilih sebagai presiden bila pemilihan sekarang di Jawa Tengah

Siapa yang akan Ibu/Bapak pilih jadi presiden sekarang ini jika hanya dua nama di bawah yang maju sebagai calon presiden?... (%)



# Dukungan kepada calon presiden menurut massa pemilih calon gubernur-wakil gubernur (%)



Di Jawa Tengah Jokowi unggul atas Prabowo baik pada massa pendukung Ganjar-Taj Yasin maupun pada pendukung Sudirman-Ida. Namun demikian, dukungan untuk Jokowi di Jawa Tengah lebih kuat pada pemilih Ganjar-Taj Yasin.



# JAWA TIMUR

# Profil Demografi Sampel

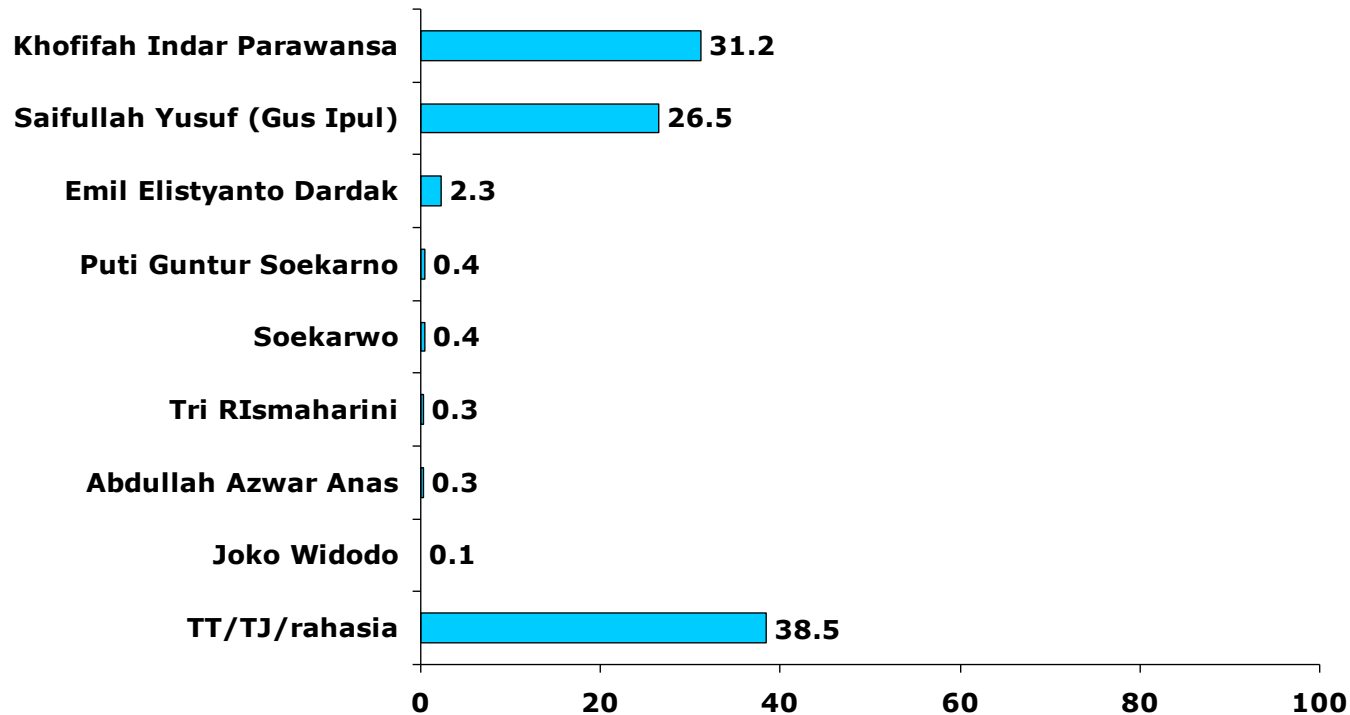
KATEGORI	SAMPEL	POPULASI
<b>GENDER</b>		
Laki-laki	50.2	49.4
Perempuan	49.8	50.6
<b>DESA-KOTA</b>		
Pedesaan	51.5	52.4
Perkotaan	48.5	47.6
<b>AGAMA</b>		
Islam	97.8	96.4
Lainnya	2.2	3.6
<b>ETNIS</b>		
Jawa	78.8	80.7
Madura	19.4	17.5
Lainnya	1.8	1.8

# Profil Demografi Sampel

KATEGORI	SAMPEL	POPULASI	KATEGORI	SAMPEL	POPULASI
<b>WILAYAH</b>			<b>WILAYAH</b>		
<b>DAPI 1</b>	<b>11.0</b>	<b>11.1</b>	<b>DAPI 7</b>	<b>9.8</b>	<b>10.0</b>
<i>Kab Sidoarjo</i>	4.9	4.5	<i>Kab Magetan</i>	1.2	1.8
<i>Kota Surabaya</i>	6.1	6.6	<i>Kab Ngawi</i>	2.4	2.4
<b>DAPI 2</b>	<b>8.5</b>	<b>7.7</b>	<i>Kab Pacitan</i>	1.2	1.5
<i>Kab Pasuruan</i>	3.7	3.9	<i>Kab Ponorogo</i>	2.4	2.5
<i>Kab Probolinggo</i>	2.4	2.8	<i>Kab Trenggalek</i>	2.4	1.8
<i>Kota Pasuruan</i>	1.2	0.5	<b>DAPI 8</b>	<b>12.2</b>	<b>11.4</b>
<i>Kota Probolinggo</i>	1.2	0.5	<i>Kab Jombang</i>	3.7	3.2
<b>DAPI 3</b>	<b>7.3</b>	<b>7.8</b>	<i>Kab Madiun</i>	2.4	1.9
<i>Kab Banyuwangi</i>	3.7	4.1	<i>Kab Mojokerto</i>	2.4	2.7
<i>Kab Bondowoso</i>	2.4	2.0	<i>Kab Nganjuk</i>	2.4	2.9
<i>Kab Situbondo</i>	1.2	1.7	<i>Kota Madiun</i>	1.2	0.5
<b>DAPI 4</b>	<b>8.5</b>	<b>8.5</b>	<i>Kota Mojokerto</i>	0.0	0.3
<i>Kab Jember</i>	6.1	5.8	<b>DAPI 9</b>	<b>6.1</b>	<b>6.4</b>
<i>Kab Lumajang</i>	2.4	2.7	<i>Kab Bojonegoro</i>	3.7	3.4
<b>DAPI 5</b>	<b>9.8</b>	<b>9.0</b>	<i>Kab Tuban</i>	2.4	3.0
<i>Kab Malang</i>	6.1	6.5	<b>DAPI 10</b>	<b>6.1</b>	<b>6.5</b>
<i>Kota Batu</i>	1.2	0.5	<i>Kab Gresik</i>	2.4	3.0
<i>Kota Malang</i>	2.4	2.0	<i>Kab Lamongan</i>	3.7	3.5
<b>DAPI 6</b>	<b>9.8</b>	<b>10.7</b>	<b>DAPI 11</b>	<b>11.0</b>	<b>10.9</b>
<i>Kab Blitar</i>	2.4	3.0	<i>Kab Bangkalan</i>	3.7	3.1
<i>Kab Kediri</i>	3.7	3.9	<i>Kab Pamekasan</i>	2.4	2.2
<i>Kab Tulungagung</i>	2.4	2.8	<i>Kab Sampang</i>	2.4	2.6
<i>Kota Blitar</i>	0.0	0.4	<i>Kab Sumenep</i>	2.4	2.9
<i>Kota Kediri</i>	1.2	0.7			

# Top of Mind: Pilihan Kepada Calon Gubernur

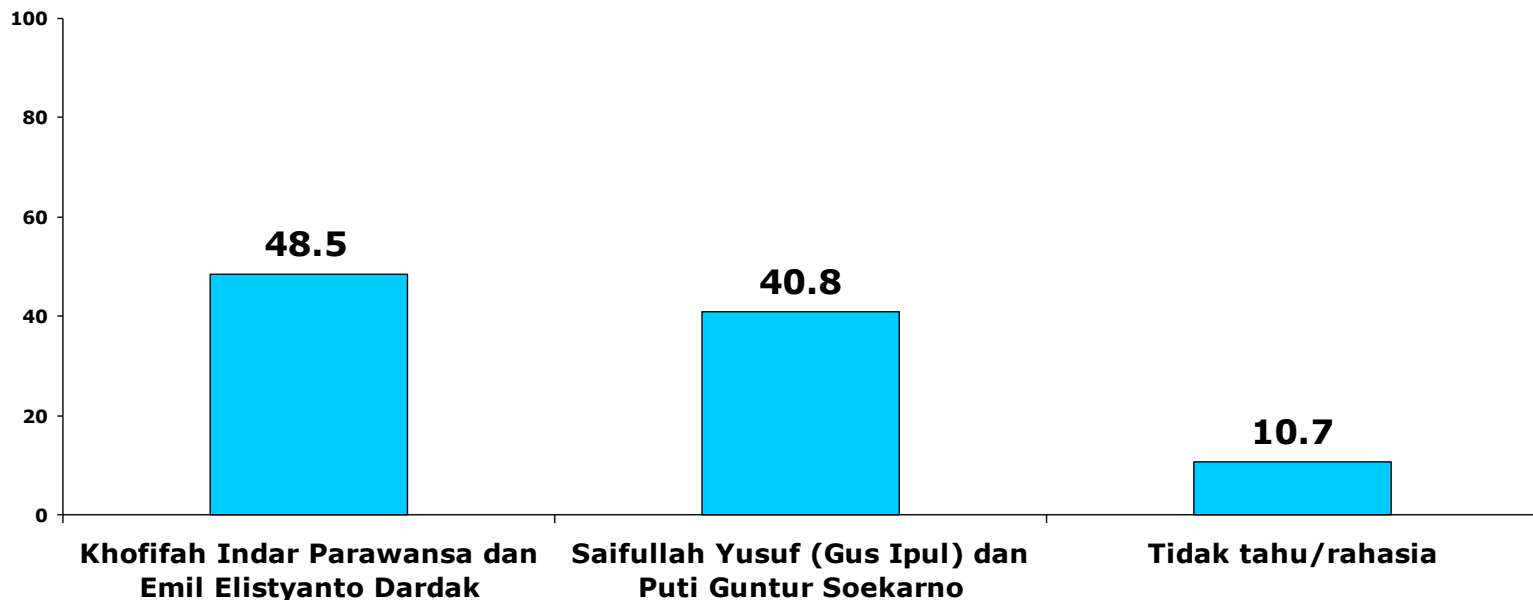
Seandainya pemilihan langsung Gubernur Jawa Timur **dilaksanakan sekarang ini**, siapa yang akan Ibu/Bapak pilih sebagai Gubernur?... (%)



Sekitar 38,5% warga Jawa Timur belum dapat menyebutkan calon yang akan didukung sebagai Gubernur secara spontan. Secara spontan, Khofifah Indar Parawansa paling tinggi dukungannya 31,2%, selanjutnya Saifullah Yusuf (Gus Ipul) 26,5%. Nama-nama lain dukungannya di bawah 3%.

# Pilihan kepada Pasangan Gubernur (Simulasi Kertas Suara)

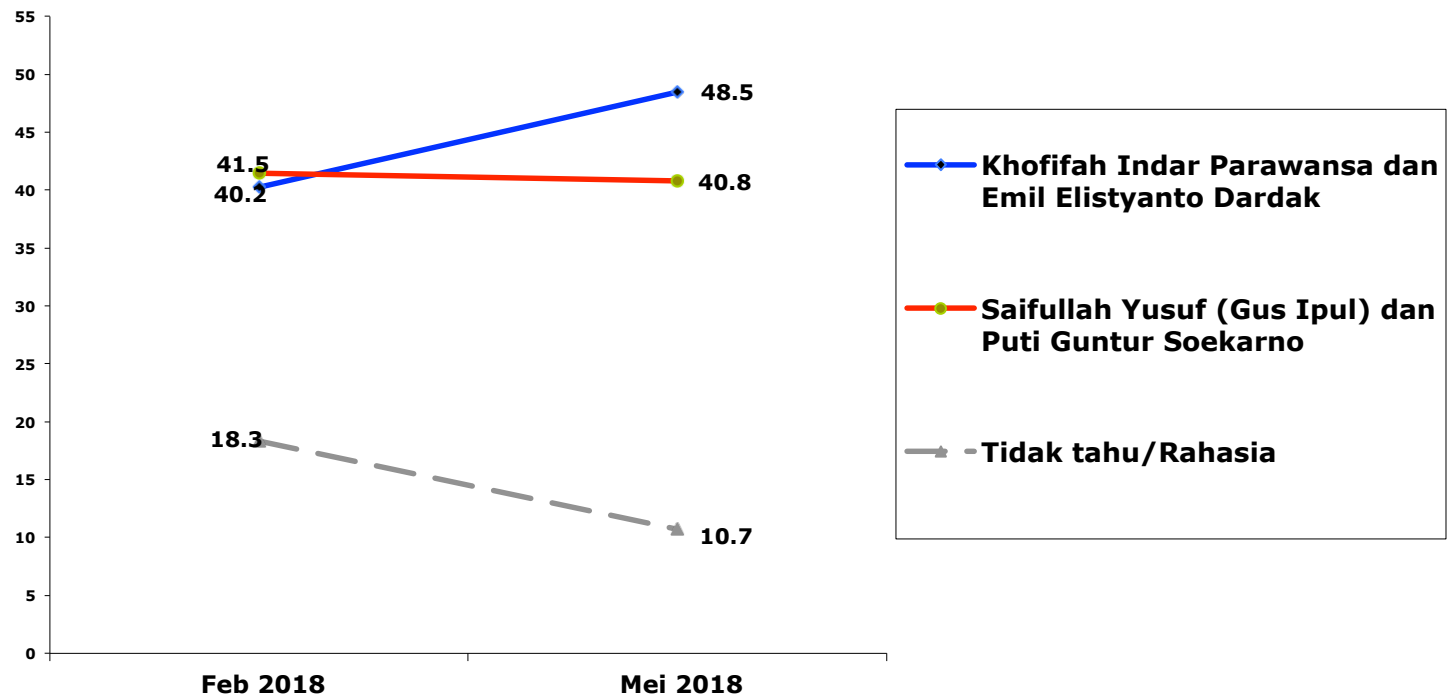
Berikut adalah nama-nama pasangan calon gubernur-wakil gubernur Provinsi Jawa Timur. Kalau pemilihan gubernur-wakil gubernur diadakan sekarang ini, coba ibu/bapak coblos dengan jelas yang akan ibu/bapak pilih? Ibu/bapak boleh pergi sebentar, atau saya tinggal sebentar, ketika ibu/bapak mencoblos salah satu dari kartu suara ini. Kalau ibu/bapak sudah mencoblos, tolong masukan lagi ke amplop ini ATAU ditutup kembali surat suaranya... (%)



Dalam pilihan kepada pasangan, Khofifah Indar Parawansa-Emil Elistyanto Dardak mendapat dukungan 48,5%, sementara unggul atas Saifullah Yusuf (Gus Ipul) –Puti Guntur Soekarno yang mendapat dukungan 40,8%. Yang belum tahu sekitar 10,7%

# Tren Pilihan kepada Pasangan Calon

Seandainya pemilihan langsung **Gubernur dan Wakil Gubernur Jawa Timur** dilaksanakan sekarang ini, siapa yang akan Ibu/Bapak pilih di antara **DUA pasangan** calon Gubernur dan Wakil Gubernur berikut?... (%)



Dalam 3 bulan terakhir (Feb-Mei), elektabilitas Khofifah-Emil mengalami kenaikan signifikan, sedangkan dukungan untuk Saifullah Yusuf-Puti cenderung sedikit turun atau stabil.

# Alasan Memilih Calon (% Kolom)

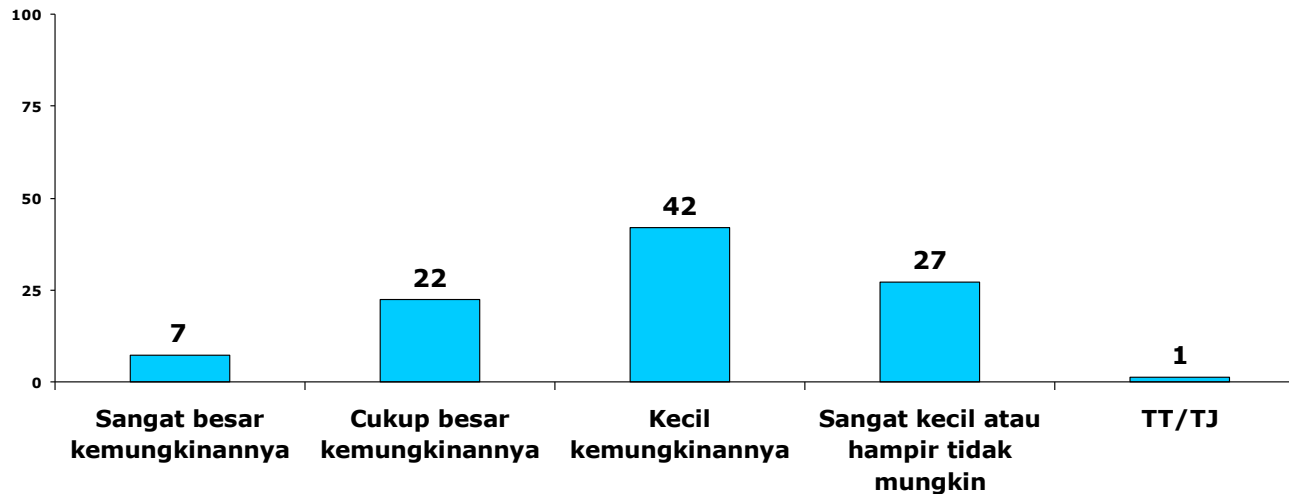
Jelaskan alasan UTAMA memilih nama tersebut sebagai Gubernur? ... (%)

*Base: Responden yang memilih calon*

ALASAN MEMILIH	Khofifah Indar Parawansa dan Emil Elistyanto Dardak	Saifullah Yusuf (Gus Ipul) dan Puti Guntur Soekarno
Berpengalaman di Pemerintahan	16	25
Orangnya perhatian pada rakyat	17	9
Orangnya jujur/bersih dari praktek KKN	11	11
Tokoh agama	9	11
Sudah ada bukti nyata hasil kerjanya	7	10
Orangnya tegas	6	7
Ikut pilihan orang lain/keluarga/warga sekitar	6	4
Orangnya pintar/berpendidikan	8	2
Berasal dari partai yang saya dukung	3	2
Belum tahu nama/calon lain	2	2
Putra daerah JAWA TIMUR	1	2
Berasal dari keluarga tokoh politik/masyarakat	1	1
Anjuran kyai/pemuka agama di daerah sini	0	2
Tokoh partai politik	0	0
Ada hubungan keluarga	0	0
Lainnya	10	8
TT/TJ	4	5

# Kemungkinan Mengubah Pilihan

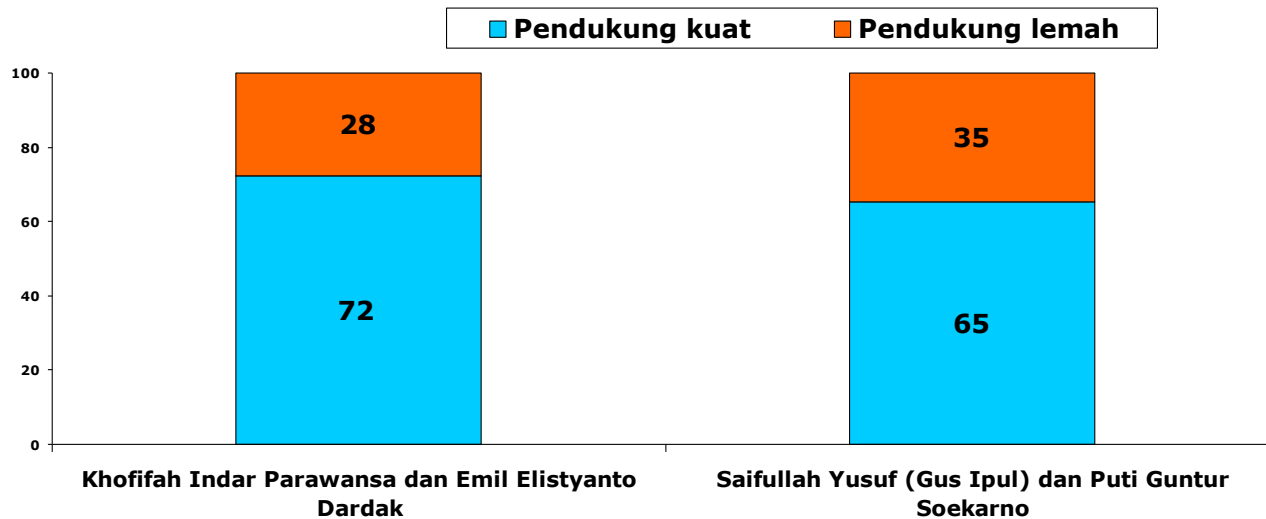
Seberapa besar kemungkinan Ibu/Bapak mengubah pilihan tersebut?... (%)  
Base: Responden yang memilih Pasangan Calon Gubernur dan Wakil Gubernur



Masih ada sekitar 29% pemilih yang sudah mendukung calon tetapi masih besar kemungkinan merubah pilihan (pendukung lemah).



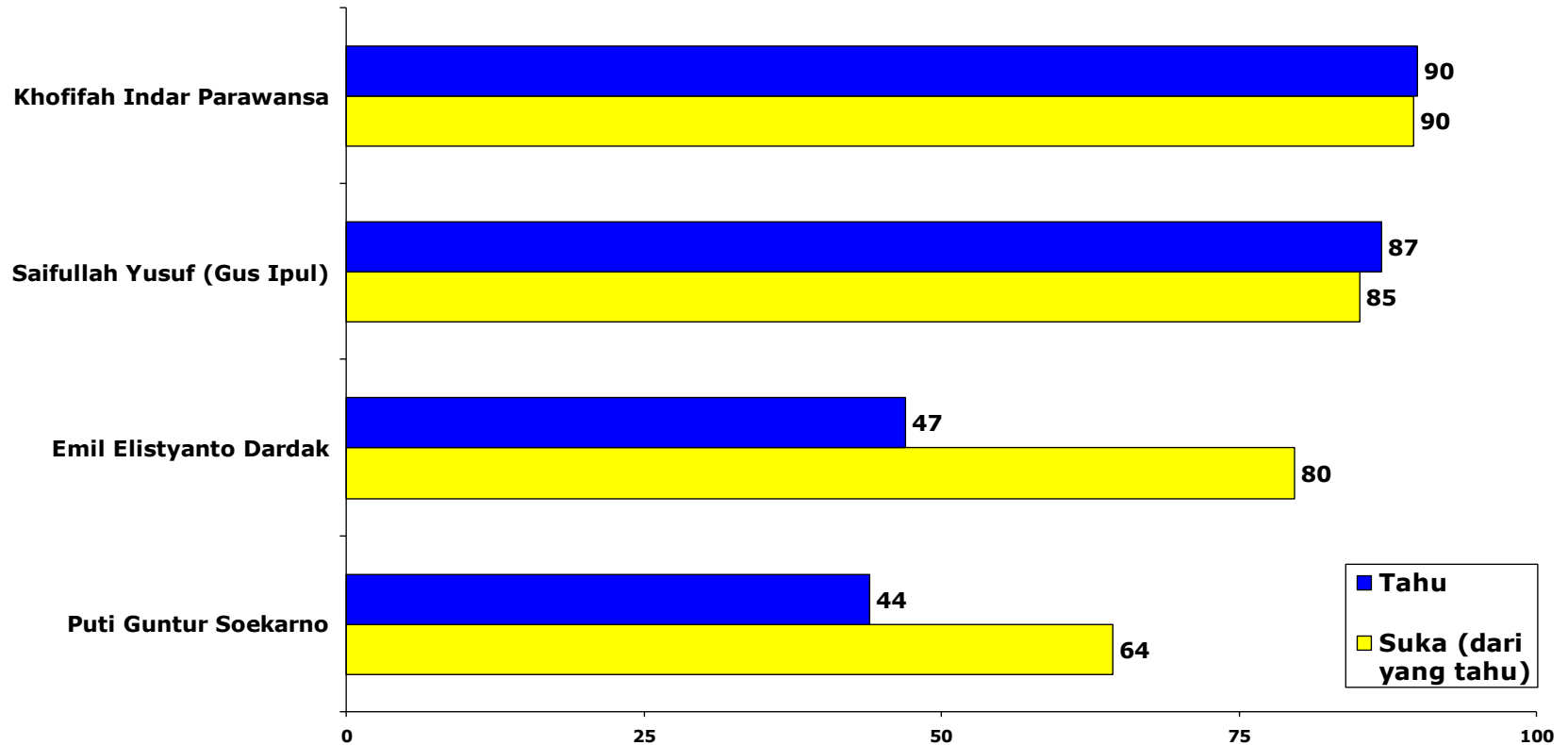
# Stabilitas Dukungan



Pendukung Khofifah-Emil Dardak lebih stabil dibanding pendukung Gus Ipul-Puti Guntur Soekarno.

# Popularitas Calon

Tahu atau pernah dengar nama-nama tokoh berikut? Jika tahu atau pernah dengar, apakah suka?... (%)



Khofifah Indar Parawansa calon yang paling populer, dikenal oleh 90% warga, hampir sama dengan Saifullah Yusuf (Gus Ipul) 87%, Dari kedua calon Gubernur Gubernur tersebut, Khofifah Indar Parawansa merupakan calon yang tingkat disukainya paling tinggi. Dari yang mengenal Khofifah Indar Parawansa, 90% suka, di atas tingkat kedisukaan Saifullah Yusuf (Gus Ipul) 85%.

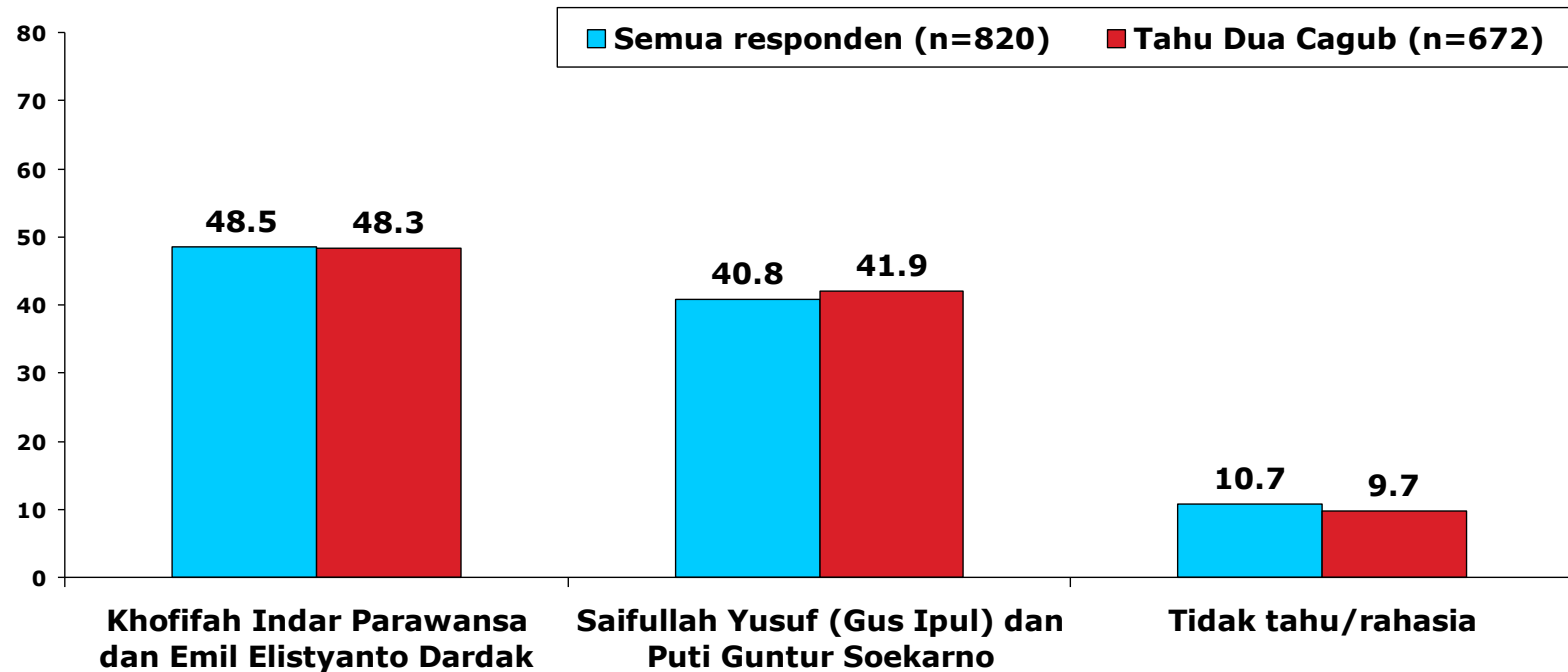
# Efek Popularitas:

Simulasi pilihan pada yang Tahu 2 Cagub sekaligus:

Tahu Khofifah Indar Parawansa dan juga tahu Saifullah Yusuf (Gus Ipul)

Seandainya pemilihan langsung **Gubernur** dan **Wakil Gubernur Jawa Timur** dilaksanakan sekarang ini, siapa yang akan Ibu/Bapak pilih di antara dua pasangan calon Gubernur dan Wakil Gubernur berikut?.. (%).

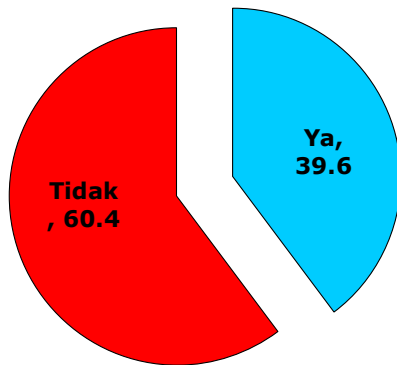
(%)



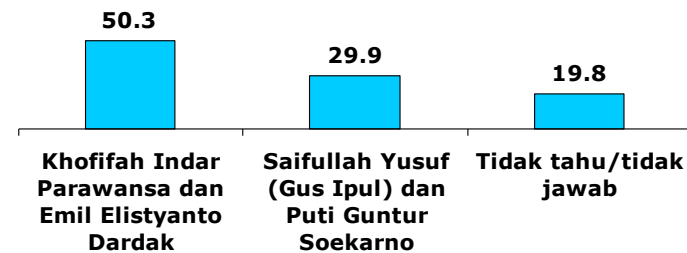
Di antara warga yang tahu sekaligus kedua calon gubernur, pasangan Khofifah-Emil Dardak tetap unggul dibanding Saifullah Yusuf-Puti.

# Pernah Menyaksikan Debat di Televisi

Apakah Ibu/Bapak pernah menyaksikan debat Calon Gubernur-Wakil Gubernur Jawa Timur yang ditayangkan di televisi? ... (%)



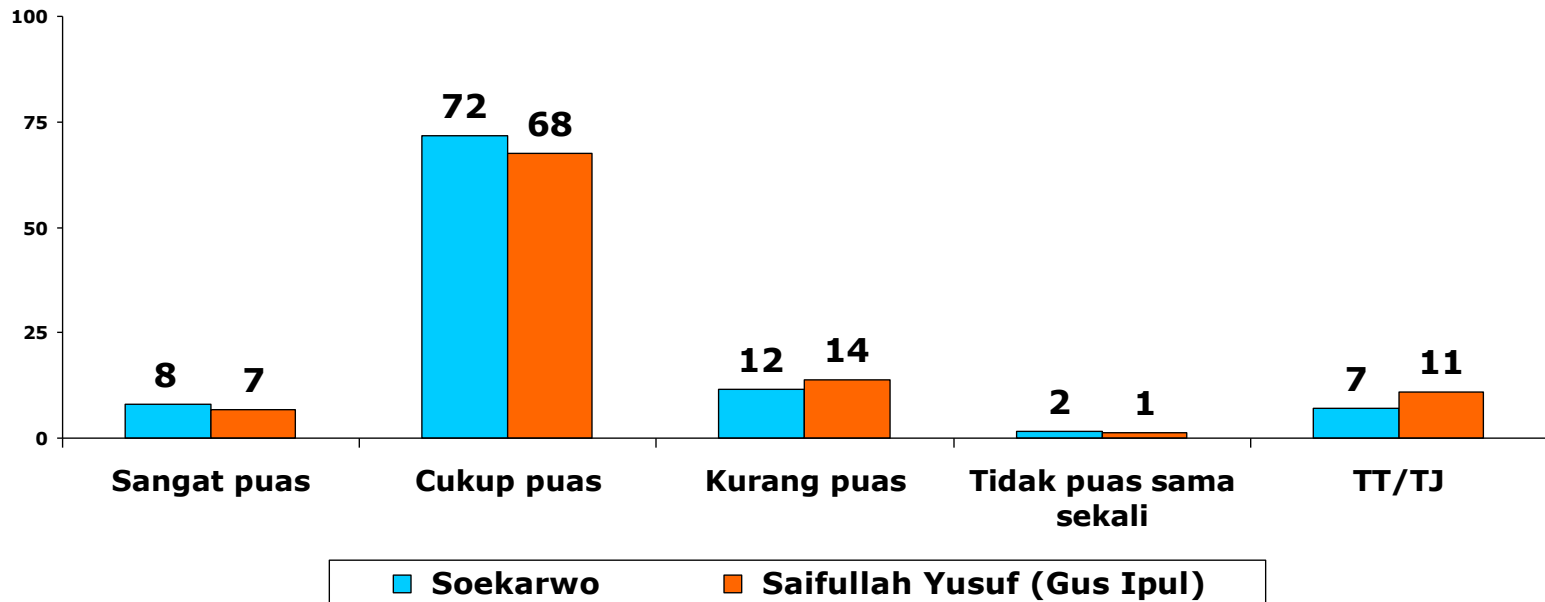
Bila YA, menurut Ibu/Bapak secara umum dan dilihat dari berbagai segi, pasangan calon mana yang lebih baik dibandingkan lawannya dalam debat tersebut? ... (%)



Sekitar 39.6% warga Jawa Timur pernah nonton debat calon di TV. Di antara yang pernah nonton debat, pasangan Khofifah-Emil Dardak dinilai lebih baik dibanding Saifullah Yusuf-Puti dalam debat.

# Kinerja Incumbent

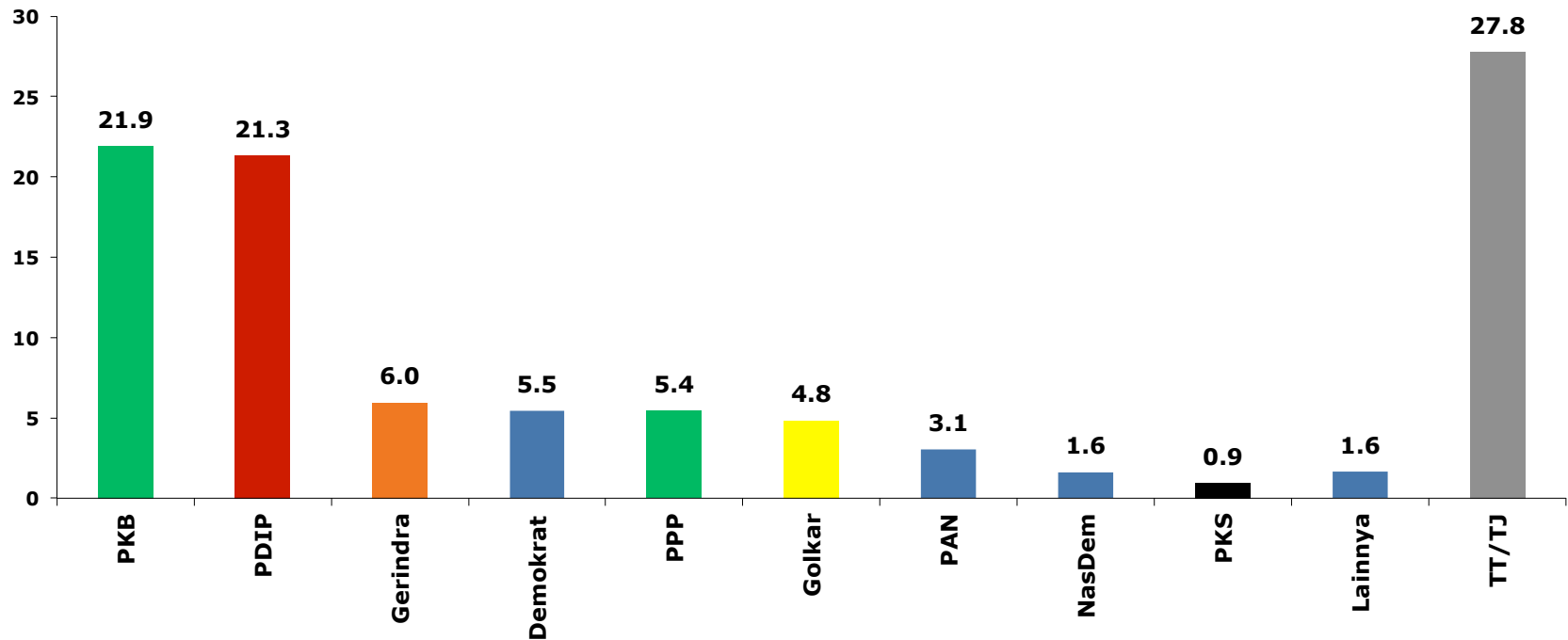
Secara Umum, apakah sejauh ini Ibu/Bapak sangat puas, cukup puas, kurang puas atau tidak puas sama sekali dengan kerja (kinerja) Soekarwo sebagai GUBERNUR, dan Saifullah Yusuf (Gus Ipul) sebagai WAKIL GUBERNUR Jawa Timur?...(%)



Kepuasan terhadap kinerja Soekarwo sebagai Gubernur Jawa Timur sebesar 80%. Kepuasan terhadap kinerja Saifullah Yusuf (Gus Ipul) sebagai Wakil Gubernur Jawa Timur sebesar 75%

# Dukungan kepada partai politik

Jika pemilu untuk memilih anggota DPR diadakan sekarang, calon dan dari atau partai mana yang akan Ibu/Bapak pilih?... (%)



PKB (21.9%) paling besar dukungannya jika pemilu diadakan ketika survei, hampir sama dengan PDIP 21.3%, kemudian Gerindra 6%, Demokrat 5.5%, PPP 5.4%, Golkar 4.8%, PAN 3.1%, dan NasDem 1.6%. Partai-partai lain di bawah 1%, dan yang belum tahu 27.8%.

# Dukungan Massa Pemilih Partai terhadap Calon

Kategori	Base	Khofifah Indar Parawansa dan Emil Elistyanto Dardak	Saifullah Yusuf (Gus Ipul) dan Puti Guntur Soekarno	Tidak tahu/Rahasia
<b>MASSA PEMILIH PARTAI</b>				
PPP+Golkar+Hanura+PAN+NasDem+Demokrat (Pengusung Khofifah-Em)	20.5	59.3	37.0	3.7
PKB+PDIP+PKS+Gerindra (Pengusung Gus Ipul-Puti)	50.2	50.8	44.7	4.5

Pasangan Khofifah Indar Parawansa-Emil Elistyanto Dardak sementara unggul baik di kelompok massa pemilih partai pengusungnya maupun pada kelompok massa pemilih partai pengusung Gus Ipul-Puti Guntur Soekarno.

# Dukungan menurut sosio-demografi pemilih

	BASE	Khofifah Indar Parawansa dan Emil Elistyanto Dardak	Saifullah Yusuf (Gus Ipul) dan Puti Guntur Soekarno	Tidak tahu/Rahasia
<b>GENDER</b>				
Laki-laki	50.2	45	43	11
Perempuan	49.8	52	38	10
<b>DESA-KOTA</b>				
Pedesaan	51.5	49	40	11
Perkotaan	48.5	48	42	10
<b>USIA</b>				
<= 21 tahun	6.2	61	39	0
22 - 25 tahun	4.1	63	31	6
26 - 40 tahun	27.2	48	45	7
41 - 55 tahun	37.9	52	36	12
> 55 tahun	24.6	38	45	17

Sementara ini, Khofifah-Emil Dardak unggul hampir di semua di kategori gender, desa-kota dan umum. Kecuali di kalangan berusia di atas 55 tahun yang lebih banyak memilih Gus Ipul-Puti Guntur.



# Dukungan menurut sosio-demografi pemilih

	<b>BASE</b>	<b>Khofifah Indar Parawansa dan Emil Elistyanto Dardak</b>	<b>Saifullah Yusuf (Gus Ipul) dan Puti Guntur Soekarno</b>	<b>Tidak tahu/Rahasia</b>
<b>AGAMA</b>				
Islam	97.8	49	41	11
Lainnya	2.2	45	45	10
<b>ETNIS</b>				
Jawa	78.8	46	41	13
Madura	19.4	59	39	2
Lainnya	1.8	54	42	4

Sementara ini, Khofifah-Emil Dardak unggul di semua kelompok etnis.

# Dukungan menurut sosio-demografi pemilih

	<b>BASE</b>	<b>Khofifah Indar Parawansa dan Emil Elistyanto Dardak</b>	<b>Saifullah Yusuf (Gus Ipul) dan Puti Guntur Soekarno</b>	<b>Tidak tahu/Rahasia</b>
<b>PENDIDIKAN</b>				
<=SD	43.7	48	40	12
SLTP	18.7	51	41	8
SLTA	25.6	47	46	7
PT	12.0	49	32	19
<b>PENDAPATAN</b>				
< 800 ribu	35.8	49	40	11
800 ribu - < 1,6 juta	31.2	47	40	13
>= 1,6 juta	33.0	49	42	8

Sementara ini, Khofifah-Emil Dardak unggul di semua kelompok pendidikan dan pendapatan.

# Dukungan menurut sosio-demografi pemilih

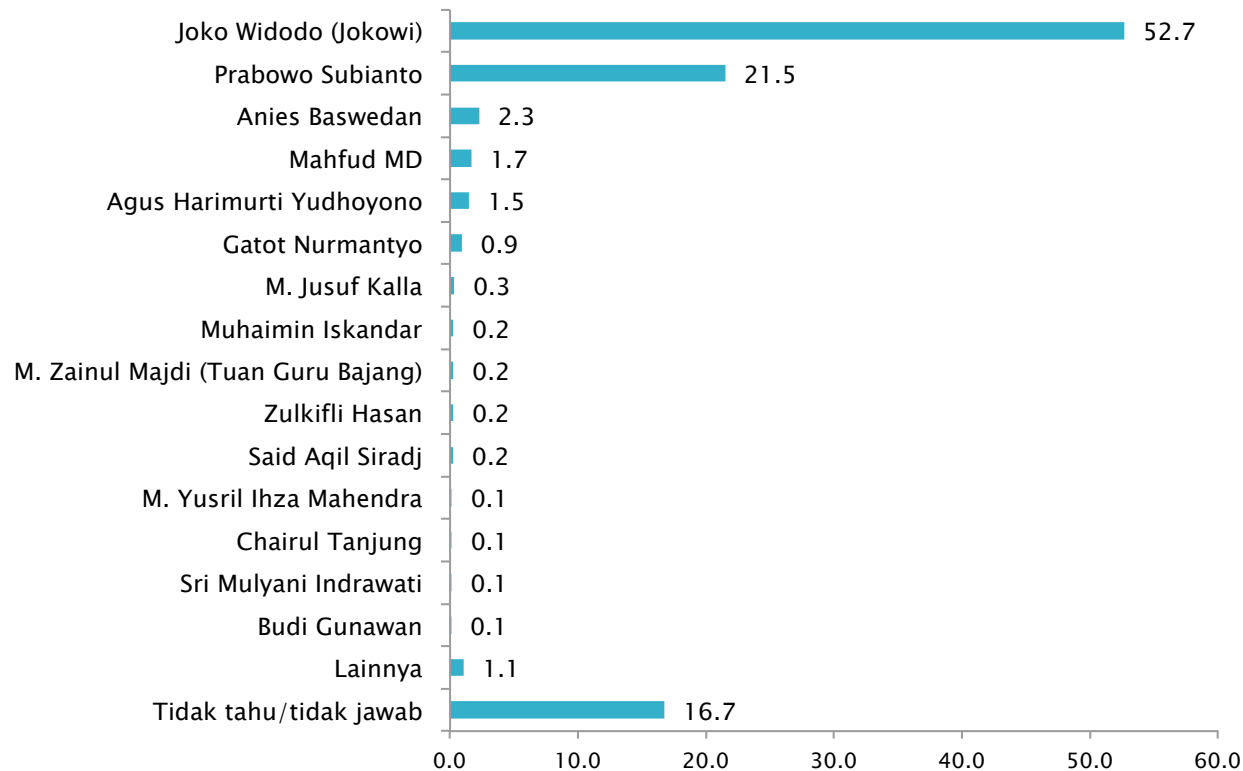
	Base	Khofifah Indar Parawansa dan Emil Elistyanto Dardak	Saifullah Yusuf (Gus Ipul) dan Puti Guntur Soekarno	Tidak tahu/Rahasia
<b>WILAYAH</b>				
<b>DAPIL 1</b>	<b>11.1</b>	<b>45</b>	<b>45</b>	<b>10</b>
<b>DAPIL 2</b>	<b>7.7</b>	<b>51</b>	<b>41</b>	<b>8</b>
<b>DAPIL 3</b>	<b>7.8</b>	<b>62</b>	<b>31</b>	<b>7</b>
<b>DAPIL 4</b>	<b>8.5</b>	<b>58</b>	<b>40</b>	<b>2</b>
<b>DAPIL 5</b>	<b>9.0</b>	<b>43</b>	<b>47</b>	<b>10</b>
<b>DAPIL 6</b>	<b>10.7</b>	<b>41</b>	<b>55</b>	<b>4</b>
<b>DAPIL 7</b>	<b>10.0</b>	<b>53</b>	<b>41</b>	<b>6</b>
<b>DAPIL 8</b>	<b>11.4</b>	<b>46</b>	<b>37</b>	<b>17</b>
<b>DAPIL 9</b>	<b>6.4</b>	<b>30</b>	<b>26</b>	<b>44</b>
<b>DAPIL 10</b>	<b>6.5</b>	<b>48</b>	<b>30</b>	<b>22</b>
<b>DAPIL 11</b>	<b>10.9</b>	<b>56</b>	<b>43</b>	<b>1</b>

<b>DAPIL 1</b> Kab Sidoarjo Kota Surabaya	<b>DAPIL 3</b> Kab Banyuwangi Kab Bondowoso Kab Situbondo	<b>DAPIL 5</b> Kab Malang Kota Batu Kota Malang	<b>DAPIL 7</b> Kab Magetan Kab Ngawi Kab Pacitan Kab Ponorogo Kab Trenggalek	<b>DAPIL 8</b> Kab Jombang Kab Madiun Kab Mojokerto Kab Nganjuk Kota Madiun Kota Mojokerto	<b>DAPIL 10</b> Kab Gresik Kab Lamongan
<b>DAPIL 2</b> Kab Pasuruan Kab Probolinggo Kota Pasuruan Kota Probolinggo	<b>DAPIL 4</b> Kab Jember Kab Lumajang	<b>DAPIL 6</b> Kab Blitar Kab Kediri Kab Tulungagung Kota Blitar Kota Kediri		<b>DAPIL 9</b> Kab Bojonegoro Kab Tuban	<b>DAPIL 11</b> Kab Bangkalan Kab Pamekasan Kab Sampang Kab Sumenep

Khofifah-Emil Dardak sementara unggul di Dapil 2, 3, 4, 7-11, dan Gus Ipul-Puti Guntur Soekarno unggul di Dapil 5 dan 6. Sementara di Dapil 1 kedua calon seimbang.

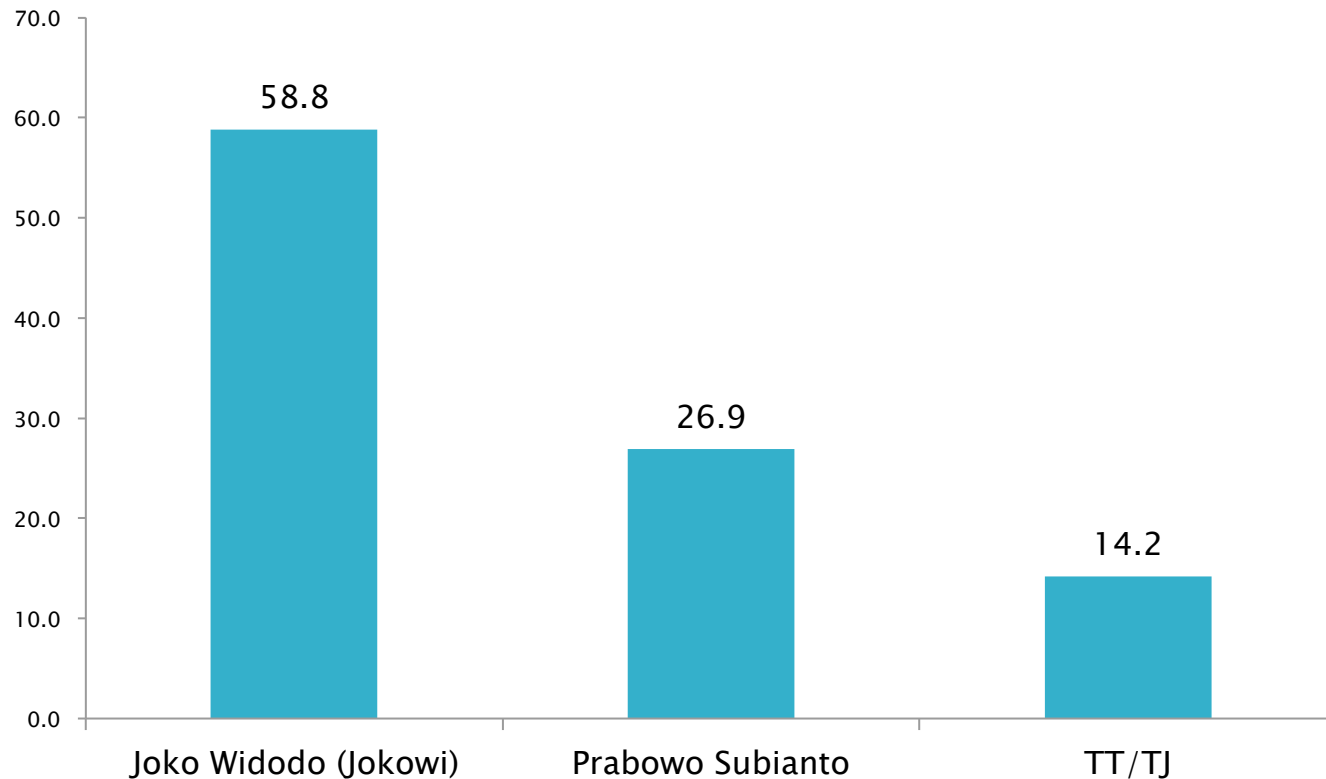
# Semi Terbuka: Yang dipilih sebagai presiden bila pemilihan sekarang di Jawa Timur

Seandainya pemilihan langsung PRESIDEN REPUBLIK INDONESIA dilaksanakan sekarang, siapa yang akan Ibu/Bapak pilih menjadi Presiden dari nama-nama berikut ini?... (%)

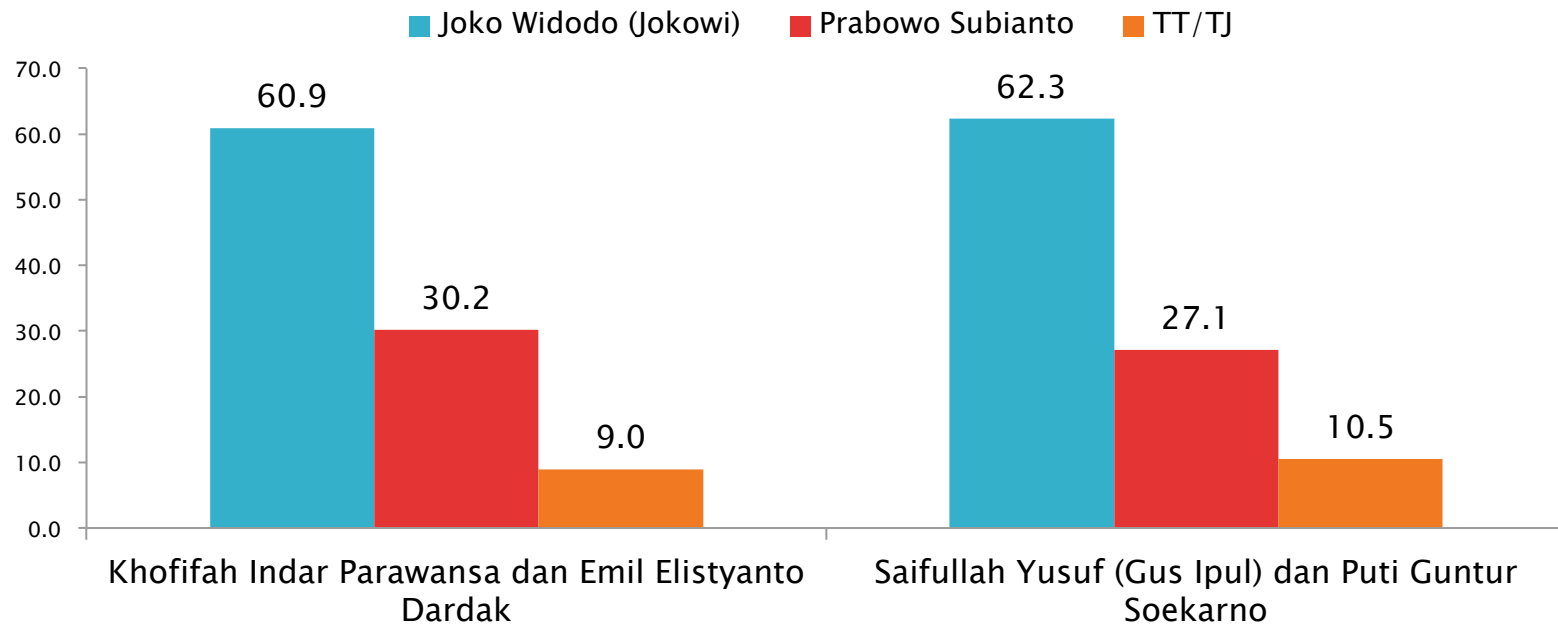


# Dua Nama: Yang dipilih sebagai presiden bila pemilihan sekarang di Jawa Timur

Siapa yang akan Ibu/Bapak pilih jadi presiden sekarang ini jika hanya dua nama di bawah yang maju sebagai calon presiden?... (%)



# Dukungan kepada calon presiden menurut massa pemilih calon gubernur-wakil gubernur (%)



Di Jawa Timur Jokowi unggul atas Prabowo baik pada massa pendukung Khofifah-Emil maupun pada pendukung Gus Ipul-Puti.

# Kesimpulan

# Kesimpulan

## ❑ **PILGUB JAWA BARAT**

- ❑ Jika pemilihan langsung Gubernur-Wakil Gubernur Jawa Barat diadakan saat survei (22 Mei – 1 Juni 2018), pasangan M Ridwan Kamil-Uu Ruzhanul Ulum mendapat dukungan terbesar, 43,1%, disusul Deddy Mizwar-Dedi Mulyadi 34,1%, Sudrajat-Ahmad Syaikhu 7,9%, dan TB Hasanuddin-Anton Charliyan 6,5%. Yang belum tahu sekitar 8,4%.
- ❑ Keunggulan M Ridwan Kamil terkait dengan kualitas popularitasnya yang lebih positif (lebih disukai) dibanding calon-calon gubernur lainnya. Di antara yang tahu, yang suka pada Ridwan Kamil 86%, lebih tinggi dibanding likeability Deddy Mizwar 83%, Sudrajat 56%, dan dan TB Hasanuddin 56%.
- ❑ Ada variasi dukungan menurut demografi. M Ridwan Kamil-Uu Ruzhanul Ulum sementara unggul di kelompok berpendidikan SLTP ke atas, berpendapatan lebih tinggi, dan di hampir semua kelompok etnis kecuali Etnis Betawi. Sementara Deddy Mizwar-Dedi Mulyadi sementara unggul di kelompok berpendidikan SD, berpendapatan lebih rendah, dan di kelompok etnis Betawi.
- ❑ Dari sisi wilayah, M Ridwan Kamil-Uu Ruzhanul Ulum sementara unggul di lima dari enam zona wilayah, terutama di Zona 1 (Bandung Raya) dan Zona 6 (Tasik, Ciamis, Garut, Banjar, Kuningan, Pangandaran). Sementara itu Deddy Mizwar-Dedi Mulyadi unggul di Zona 4 (Kab Bekasi, Karawang, Purwakarta).



# Lanjutan...

## ❑ **PILGUB JAWA TENGAH**

- ❑ Jika pemilihan langsung Gubernur-Wakil Gubernur Jawa Tengah diadakan saat survei (23-30 Mei 2018), pasangan Ganjar Pranowo-Taj Yasin mendapat dukungan 70.1%, unggul atas Sudirman Said-Ida Fauziah 22.6%. Yang belum tahu sekitar 7.3%.
- ❑ Keunggulan Ganjar Pranowo terkait dengan kualitas popularitasnya yang lebih positif (lebih disukai) dibanding calon lawannya. Di antara yang tahu, yang suka pada Ganjar Pranowo 89%, lebih tinggi dibanding likeability Sudirman Said 70%.
- ❑ Pasangan Ganjar Pranowo-Taj Yasin sementara unggul atas Sudirman Said-Ida Fauziah di seluruh lapisan demografi dan wilayah.

# Lanjutan...

## ❑ **PILGUB JAWA TIMUR**

- ❑ Jika pemilihan langsung Gubernur-Wakil Gubernur Jawa Timur diadakan saat survei (21-29 Mei 2018), pasangan Khofifah Indar Parawansa-Emil Elistyanto Dardak mendapat dukungan 48,5%, sementara unggul atas Saifullah Yusuf (Gus Ipul)–Puti Guntur Soekarno yang mendapat dukungan 40,8%. Yang belum tahu sekitar 10,7%.
- ❑ Keunggulan Khofifah Indar Parawansa terkait dengan kualitas popularitasnya yang lebih positif (lebih disukai) dibanding Saifullah Yusuf (Gus Ipul). Di antara yang tahu, yang suka pada Khofifah Indar Parawansa 90%, lebih tinggi dibanding likeability Saifullah Yusuf (Gus Ipul) 85%.
- ❑ Pasangan Khofifah Indar Parawansa-Emil Elistyanto Dardak sementara unggul atas Saifullah Yusuf (Gus Ipul)–Puti Guntur Soekarno di hampir seluruh lapisan demografi, kecuali pada kelompok usia > 55 tahun.
- ❑ Dari sisi wilayah, Khofifah Indar Parawansa-Emil Elistyanto Dardak sementara unggul di delapan dari sebelas dapil, sedangkan Saifullah Yusuf (Gus Ipul)–Puti Guntur Soekarno unggul di dua dapil: Dapil 5 (Malang, Batu) dan Dapil 6 (Blitar, Kediri, Tulungagung). Sementara itu di Dapil 1 (Surabaya, Sidorajo), dukungan untuk kedua calon seimbang.

# Lanjutan...

- ❑ **KEMUNGKINAN PERUBAHAN DUKUNGAN**
- ❑ Pada waktu survei ini dilakukan (21 Mei – 1 Juni 2018), pilihan warga terlihat belum cukup stabil, ini terlihat dari masih sangat besarnya jumlah warga yang belum dapat memilih secara spontan. Di samping itu, sekitar 29-34% dari pendukung calon di masing-masing provinsi (Jawa Barat, Jawa Tengah, dan Jawa Timur) menyatakan masih besar kemungkinan untuk berubah pilihan.
- ❑ Salah satu sumber instabilitas dukungan warga adalah belum seimbangannya tingkat kedikenalan calon.
- ❑ Berdasarkan pengalaman di berbagai pilkada, calon yang belum banyak dikenal punya peluang yang lebih besar untuk menaikkan dukungan dibanding calon yang sudah lebih dikenal, terutama bila calon yang belum terlalu dikenal tersebut punya tingkat kedisukaan yang lebih positif.
- ❑ Perubahan dukungan secara signifikan di masing-masing provinsi masih sangat mungkin terjadi, tergantung pada kerja sosialisasi yang dilakukan masing-masing calon sampai pilkada diadakan (27 Juni 2018).

# Lanjutan...

- ❑ **EFEK ELEKTABILITAS PILKADA PADA PILPRES**
- ❑ Bila pemilihan presiden diadakan sekarang di Jawa Barat, Jawa Tengah, dan Jawa Timur, Jokowi unggul di atas calon-calon lain.
- ❑ Dalam simulasi dua nama, di Jawa Barat Jokowi mendapat dukungan 48.3%, Prabowo 37.8%, dan yang belum tahu 14%.
- ❑ Di Jawa Tengah Jokowi sangat dominan dengan dukungan 73.5%, di atas Prabowo yang mendapat dukungan 16.7%, dan yang belum tahu 9.8%.
- ❑ Di Jawa Timur Jokowi mendapat dukungan 58.8%, Prabowo 29.6%, sementara yang tidak tahu 14.2%.
- ❑ Di Jawa Barat dan Jawa Tengah, dukungan kepada calon presiden tampak terkait dengan elektabilitas calon-calon gubernur. Namun hal tersebut tidak terlihat di Jawa Timur.

# Lanjutan...

- Di Jawa Barat, elektabilitas Jokowi sebagai calon presiden paling kuat pada massa pemilih Hasanuddin-Anton, 75.6%, selanjutnya pada massa pemilih Ridwan Kamil-UU, 51.7%, dan massa pemilih Dedy-Dedi, 51.9%. Sementara pada masa pemilih Sudrajat-Syaikh, Jokowi hanya mendapat dukungan 17.8%, di bawah Prabowo 70.8%.
- Pada massa pemilih Hasanuddin-Anton, Jokowi unggul atas dan Prabowo dengan selisih 58.6% (Jokowi 75.6% vs Prabowo 17.1%), jauh lebih besar dibanding selisih Jokowi dan Prabowo secara keseluruhan di Jawa Barat sebesar 10.5% (Jokowi 48.3% vs Prabowo 37.8%). Pada massa pemilih Ridwan Kamil-UU dan Dedy-Dedi, Jokowi juga unggul atas Prabowo dengan selisih 12% dan 14.2%. Sebaliknya pada massa pemilih Sudrajat Syaikh, Prabowo unggul atas Jokowi dengan selisih 53%. Variasi ini menunjukkan bahwa hasil pilkada dapat berdampak pada hasil pilpres di Jawa Barat.
- Elektabilitas Hasanuddin-Anton dalam pilgub berdampak sangat positif terhadap peluang Jokowi dalam pilpres. Semakin besar elektabilitas Hasanuddin-Anton semakin besar peluang Jokowi dalam pilpres.
- Ridwan Kamil-UU dan Dedy-Dedi juga cenderung sedikit positif terhadap elektabilitas Jokowi, namun nilainya tidak signifikan secara statistik. Elektabilitas kedua pasangan ini terlihat tidak punya pengaruh yang berarti terhadap pilpres di Jawa Barat.
- Sementara itu, elektabilitas Sudrajat-Syaikh berdampak sangat positif terhadap peluang Prabowo dalam pilpres. Semakin besar dukungan untuk Sudrajat-Syaikh, semakin besar peluang Prabowo dalam pilpres di Jawa Barat.

# Lanjutan...

- Di Jawa Tengah, Jokowi unggul atas Prabowo baik pada massa pemilih Ganjar-Taj Yasin (Jokowi 80.3% vs Prabowo 13%) maupun pada massa pemilih Sudirman-Ida (Jokowi 61.6% vs Prabowo 31.4%).
- Pada massa pemilih Ganjar-Taj Yasin, Jokowi unggul atas dan Prabowo dengan selisih 67.3%, lebih besar dibanding selisih Jokowi dan Prabowo secara keseluruhan di Jawa Tengah sebesar 56.8%. Sementara pada massa pemilih Sudirman-Ida, Jokowi hanya unggul atas Prabowo dengan selisih 30.3%.
- Ini menunjukkan bahwa elektabilitas Ganjar-Taj Yasin dalam pilgub akan berdampak positif memperbesar elektabilitas Jokowi dalam pilpres di Jateng, sebaliknya elektabilitas Sudirman-Ida dapat menurunkan elektabilitas Jokowi, atau berdampak positif terhadap Prabowo.

# Lanjutan...

- Di Jawa Timur, Jokowi unggul atas Prabowo baik pada masa pemilih Khofifah-Emil (Jokowi 60.9% vs Prabowo 30.2%) maupun pada masa pemilih Gus Ipul-Puti (Jokowi 62.3% vs Prabowo 27.1%).
- Tidak terlihat adanya variasi dukungan secara signifikan.
- Pilkada tampaknya tidak punya dampak yang berarti terhadap pilpres di Jawa Timur.

Terima Kasih