

PRESS RELEASE

**QUICK COUNT PEMILIHAN
GUBERNUR – WAKIL GUBERNUR
PROVINSI DKI JAKARTA**

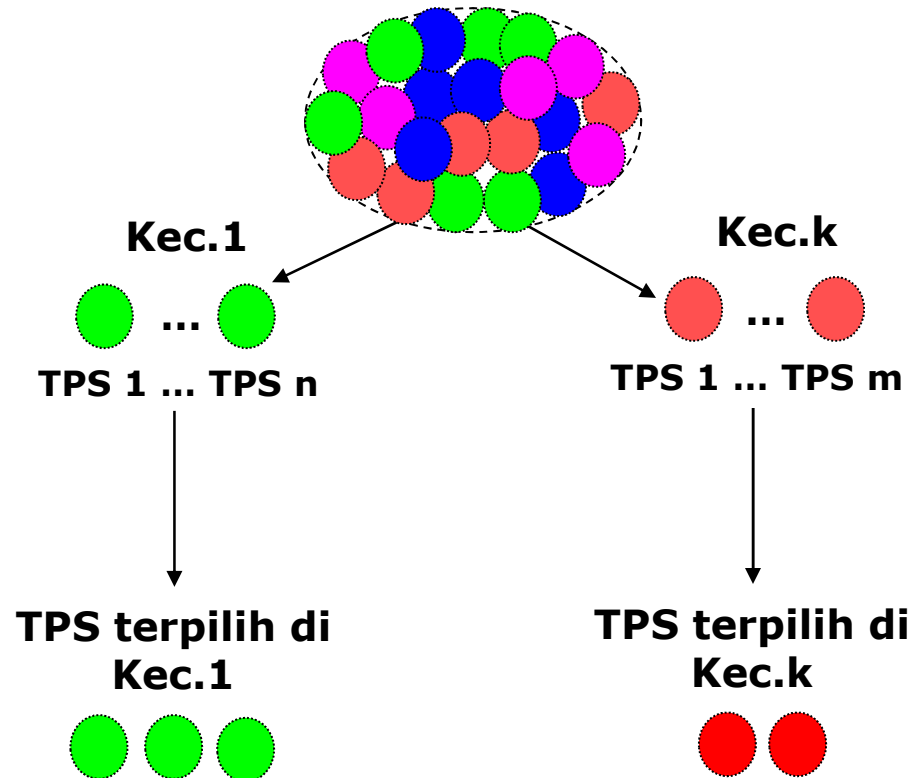
15 FEBRUARI 2017

Jl. Kusumaatmaja No. 59, Menteng, Jakarta Pusat 10340
kontak@saifulmujani.com | www.saifulmujani.com

Metodologi

- ▶ Populasi: seluruh pemilih yang datang ke TPS dan memilih secara sah yang tersebar di seluruh TPS.
- ▶ Sampel dipilih dengan metode *Stratified-Cluster Random Sampling*.
- ▶ Prosedur pemilihan sampel:
 - Stratifikasi: Populasi dikelompokkan menurut kecamatan.
 - Cluster sampling:
 - Di masing-masing kecamatan, dipilih TPS secara systematic random sampling dengan jumlah proporsional. Total TPS quick count sebanyak 500 TPS.
 - Seluruh suara sah di TPS terpilih menjadi sampel quick count.
- ▶ Dari 500 TPS quick count diperoleh 210.208 sampel suara sah.

Flow Chart Penarikan Sampel Quick Count



Populasi pemilih yang tersebar di seluruh TPS

Populasi dikelompokkan menurut wilayah Kecamatan [stratifikasi]

TPS [cluster] di masing-masing kecamatan dipilih secara sistematis random sampling dengan jumlah proporsional

Seluruh suara sah pemilih di TPS terpilih menjadi sampel quick count.

HASIL QUICK COUNT

Hasil Quick Count

Data Masuk: 100% (500 TPS)

ANALISIS QUICK COUNT

ESTIMASI SUARA, MOE, & CONFIDENCE INTERVAL				
URUTAN	PASANGAN	ESTIMASI	MOE	95% CI
1	AHOK_DJAROT	43.19%	+/- 1.39%	41.80% - 44.58%
2	ANIES_SANDI	40.12%	+/- 1.00%	39.13% - 41.12%
3	AHY_SYLVI	16.69%	+/- 0.65%	16.04% - 17.34%

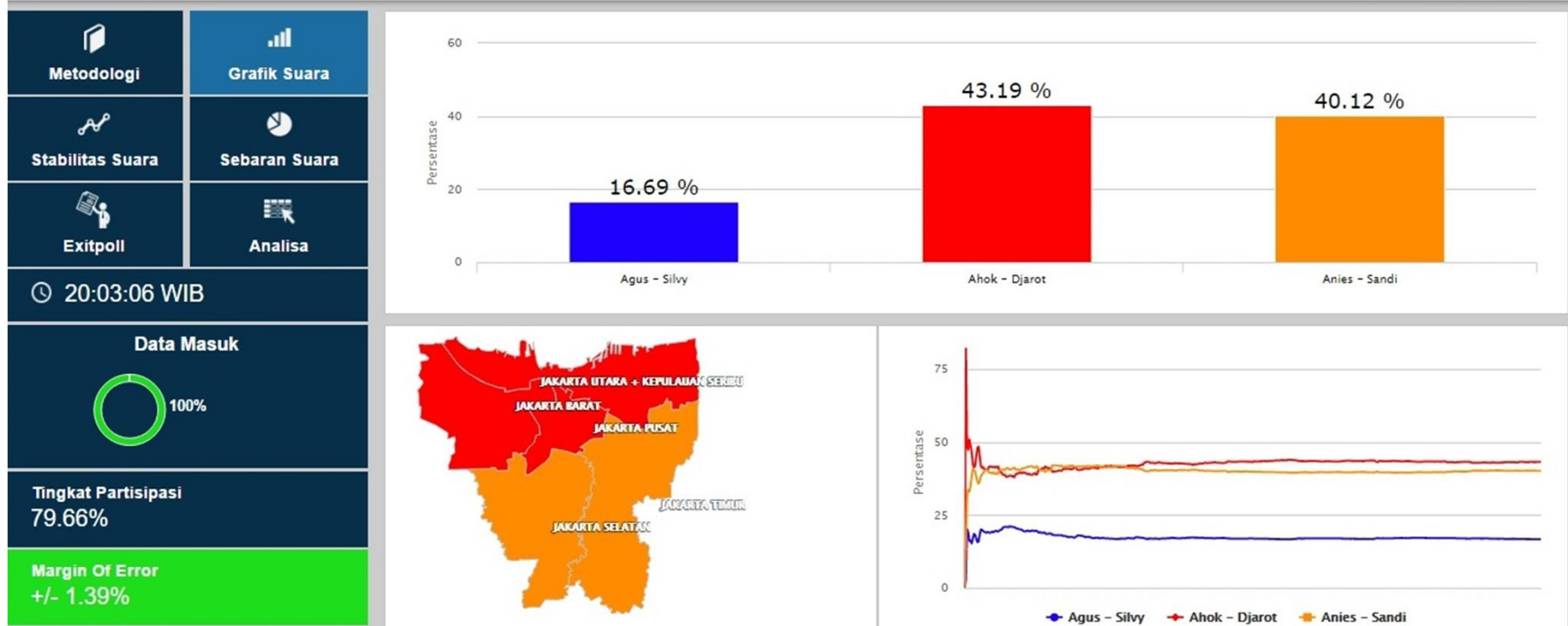
Kesimpulan

- Hasil Quick Count menunjukkan bahwa pasangan **Basuki Tjahaya Purnama – Djarot Saiful Hidayat** memperoleh suara 43,19%, unggul di atas pasangan **Anies Baswedan – Sandiaga Uno** yang memperoleh suara 40,12% dan **Agus Harimurti Yudhoyono – Sylviana Murni** yang memperoleh suara 16,69%.
- Selisih suara antar pasangan calon signifikan secara statistik.
- Namun demikian, hasil Quick Count juga menunjukkan tidak ada pasangan calon yang mendapat suara lebih dari 50%, sehingga pilkada DKI Jakarta **diprediksi akan berlangsung dua putaran.**
- Dan dua pasangan yang memperoleh suara terbanyak, yakni pasangan **Basuki Tjahaya Purnama – Djarot Saiful Hidayat** dan **Anies Baswedan – Sandiaga Uno** diprediksi maju ke putaran kedua.

Lampiran

Web Quick Count SMRC

QUICK COUNT PILKADA DKI 2017



Lampiran

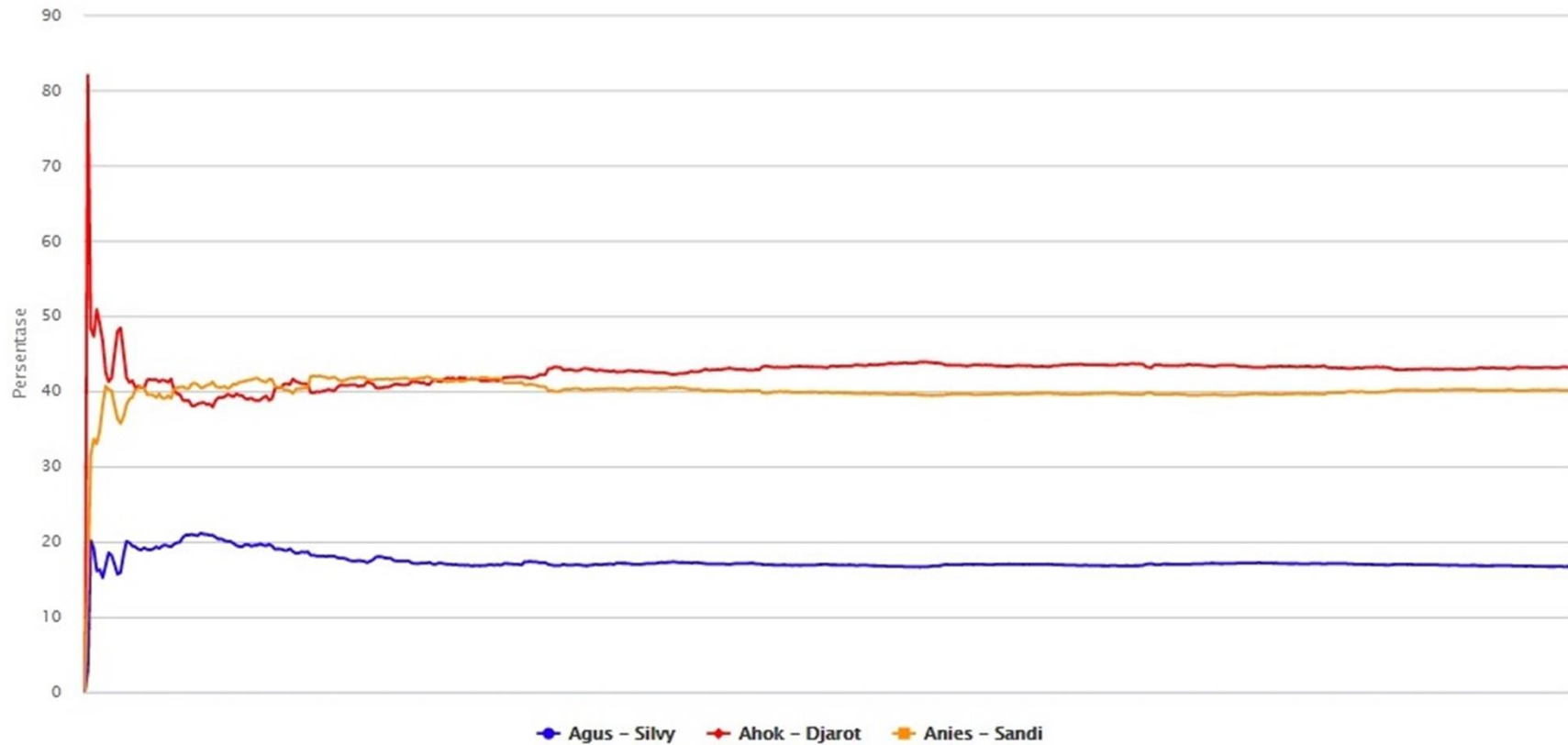
Sebaran Suara menurut Wilayah

SEBARAN SUARA								hide
WILAYAH	TPS TERPILIH	TPS MASUK	% TPS MASUK	Agus - Silvy	Ahok - Djarot	Anies - Sandi	DATA MASUK	MOE
JAKARTA UTARA + KEPULAUAN SERIBU	84	84	100 %	16.98 %	47.16 %	35.86 %	100 %	5.26 %
JAKARTA SELATAN	115	115	100 %	14.62 %	39.44 %	45.94 %	100 %	2.16 %
JAKARTA TIMUR	140	140	100 %	18.25 %	38.99 %	42.76 %	100 %	2.08 %
JAKARTA PUSAT	48	48	100 %	16.94 %	45.36 %	37.7 %	100 %	4.82 %
JAKARTA BARAT	113	113	100 %	16.3 %	48.51 %	35.19 %	100 %	3.96 %
TOTAL	500	500	100	16.69 %	43.19 %	40.12 %	100 %	+/- 1.39%

Lampiran

Grafik Stabilitas Suara

GRAFIK STABILITAS



TERIMA KASIH